

ENTREGUE
NO CRSS DO
PORTO

PEÇAS FINAIS DE APRESENTAÇÃO DE CONTAS
DAS
INSTITUIÇÕES PARTICULARES DE SOLIDARIEDADE
SOCIAL

ANO DE 2014

NOME: **OBRA DIOCESANA DE PROMOÇÃO SOCIAL**

MORADA: **Rua D. Manuel II**

N.º 14 LOCALIDADE: **Porto**

FREGUESIA: Cedofeita - CONCELHO: **PORTO**

RESERVADO AOS SERVIÇOS

IPSS DIST. CONC.

--	--	--	--	--	--	--	--

CODIGO POSTAL: 4050-342

ESPAÇO RESERVADO AO CENTRO REGIONAL DO PORTO

PARECER:

EM ___ / ___ / ___

DESPACHO:


EM ___ / ___ / ___

O CONSELHO DE ADMINISTRAÇÃO:

LOCAL **Porto**

DATA: / / 2015

ASSINATURAS



APROVADO EM ASSEMBLEIA GERAL

Porto, / /

ASSINATURA DO PRESIDENTE

Obra Diocesana de Promoção Social
BALANÇO EM 31 DE DEZEMBRO DE 2014

Contribuinte: 500849404
Moeda: (Valores em Euros)

RÚBRICAS	NOTAS	DATAS	
		31 DEZ 2014	31 DEZ 2013
ACTIVO			
Activo não corrente			
Activos fixos tangíveis	NOTA 11	2 597 602.86	2 383 614.94
Bens do património histórico e artístico e cultural		0.00	0.00
Propriedades de investimento	NOTA 12	1 321 865.00	1 284 965.00
Activos intangíveis		0.00	0.00
Investimentos financeiros		74.89	36 900.00
Fundadores/beneméritos/patrocinadores/doadores/associados/membros		0.00	0.00
		3 919 542.75	3 705 479.94
Activo corrente			
Inventários	NOTA 10	10 175.64	9 392.23
Clientes	NOTA 5	24 376.50	23 692.50
Adiantamentos a fornecedores		0.00	0.00
Estado e outros entes públicos	NOTA 6	8 389.83	11 902.99
Fundadores/beneméritos/patrocinadores/doadores/associados/membros		0.00	0.00
Outras contas a receber	NOTA 7	109 348.78	51 299.74
Diferimentos	NOTA 8	212 086.69	166 415.87
Outros activos financeiros		0.00	0.00
Caixa e depósitos bancários	NOTA 4	1 525 346.05	1 589 062.37
		1 889 723.49	1 851 765.70
Total do activo		5 809 266.24	5 557 245.64
FUNDOS PATRIMONIAIS E PASSIVO			
Fundos patrimoniais			
Fundos	NOTA 13	7 809.24	7 809.24
Excedentes técnicos		0.00	0.00
Reservas		0.00	0.00
Resultados transitados	NOTA 13	1 448 494.54	1 345 371.80
Excedentes de revalorização		0.00	0.00
Outras variações nos fundos patrimoniais	NOTA 13	2 985 828.13	2 985 828.13
		4 442 131.91	4 339 009.17
Resultado líquido do período		37 726.71	103 122.74
Total do fundo de capital		4 479 858.62	4 442 131.91
Passivo			
Passivo não corrente			
Provisões	NOTA 9	106 961.73	106 961.73
Provisões específicas		0.00	0.00
Financiamentos obtidos		0.00	0.00
Outras contas a pagar	NOTA 7	0.00	0.00
		106 961.73	106 961.73
Passivo corrente			
Fornecedores	NOTA 5	133 246.81	108 375.45
Adiantamentos de Clientes		0.00	0.00
Estado e outros entes públicos	NOTA 6	127 854.56	130 284.21
Fundadores/beneméritos/patrocinadores/doadores/associados/membros		0.00	0.00
Financiamentos obtidos		0.00	0.00
Diferimentos	NOTA 8	87 210.08	38 406.23
Outras contas a pagar	NOTA 7	874 134.44	731 086.11
Outros passivos financeiros		0.00	0.00
		1 222 445.89	1 008 152.00
Total do passivo		1 329 407.62	1 115 113.73
Total dos fundos patrimoniais e do passivo		5 809 266.24	5 557 245.64

O Conselho Administração
 Obra Diocesana de Promoção Social
 Casa Episcopal - Terreiro da Se
 500849404

O responsável
 Turgando Aguiar Lou

Obra Diocesana de Promoção Social
DEMONSTRAÇÃO DOS RESULTADOS POR NATUREZAS
PERÍODO FINDO EM 31 DE DEZEMBRO DE 2014

Contribuinte: 500849404

Moeda: EUROS

RENDIMENTOS E GASTOS	NOTAS	PERÍODOS	
		2014	2013
Prestações de serviços	NOTA 14	2.020.227,20	2.062.425,54
ISS, IP - Centro Distrital	NOTA 15	5.066.175,93	5.095.781,35
Outros - I.E.F.P	NOTA 15	29.210,21	0,00
Varição nos inventários da produção		0,00	0,00
Trabalhos para a própria entidade		0,00	0,00
Custos das mercadorias vendidas e das matérias consumidas	NOTA 10	655.006,90	649.198,86
Fornecimentos e serviços externos	NOTA 16	1.209.146,58	1.408.764,24
Gastos com o pessoal	NOTA 18	5.408.834,83	5.196.754,36
Ajustamentos de inventários (perdas/reversões)		0,00	0,00
Imparidade de dívidas a receber (perdas/reversões)		0,00	0,00
Provisões (aumentos/reduções)		0,00	0,00
Provisões específicas (aumentos/reduções)		0,00	0,00
Outras imparidades (perdas/reversões)		0,00	0,00
Aumentos/reduções de justo valor		0,00	0,00
Outros rendimentos e ganhos	NOTA 14	370.882,94	382.923,06
Outros gastos e perdas	NOTA 17	72.823,19	120.919,43
Resultado antes de depreciações, gastos de financiamento de impostos		140.684,78	165.493,06
Gastos/reversões de depreciação e de amortização	NOTA 11	138.789,40	98.634,42
Resultado operacional (antes de gastos de financiamento e impostos)		1.895,38	66.858,64
Juros e rendimentos similares obtidos	NOTA 17	35.831,33	36.298,99
Juros e gastos similares suportados		0,00	34,89
Resultados antes de impostos		37.726,71	103.122,74
Imposto sobre o rendimento do período		0,00	0,00
Resultado líquido do período		37.726,71	103.122,74

Obra Diocesana de Promoção Social
I. P. S. S.
Casa Episcopal - Terreiro da Sé
R. P. R. T.
C. P. 1000-812

Targan de Aquino Lourenço

Obra Diocesana de Promoção Social
DEMONSTRAÇÃO DOS RESULTADOS POR NATUREZAS
PERÍODO FINDO EM 31 DE DEZEMBRO DE 2014

Contribuinte: 500849404

Moeda: EUROS

VALÊNCIA: 900202 - Creche - Cerco Porto

RENDIMENTOS E GASTOS	NOTAS	PERÍODOS	
		2014	2013
Prestações de serviços		29.381,21	34.139,94
ISS, IP - Centro Distrital		125.536,46	123.392,01
Outros - I.E.F.P		584,20	0,00
Variação nos inventários da produção		0,00	0,00
Trabalhos para a própria entidade		0,00	0,00
Custos das mercadorias vendidas e das matérias consumidas		7.746,02	10.393,40
Fornecimentos e serviços externos		29.098,18	35.659,24
Gastos com o pessoal		125.560,82	116.493,00
Ajustamentos de inventários (perdas/reversões)		0,00	0,00
Imparidade de dívidas a receber (perdas/reversões)		0,00	0,00
Provisões (aumentos/reduções)		0,00	0,00
Provisões específicas (aumentos/reduções)		0,00	0,00
Outras imparidades (perdas/reversões)		0,00	0,00
Aumentos/reduções de justo valor		0,00	0,00
Outros rendimentos e ganhos		6.799,16	6.973,11
Outros gastos e perdas		1.456,48	2.273,22
Resultado antes de depreciações, gastos de financiamento de impostos		-1.560,47	-313,80
Gastos/reversões de depreciação e de amortização		2.755,17	1.972,70
Resultado operacional (antes de gastos de financiamento e impostos)		-4.315,64	-2.286,50
Juros e rendimentos similares obtidos		716,64	725,96
Juros e gastos similares suportados		0,00	0,69
Resultados antes de impostos		-3.599,00	-1.561,23
Imposto sobre o rendimento do período		0,00	0,00
Resultado líquido do período		-3.599,00	-1.561,23

Luís António de Sousa

[Handwritten signatures]

DEMONSTRAÇÃO DOS RESULTADOS POR NATUREZAS

PERÍODO FINDO EM 31 DE DEZEMBRO DE 2014

Moeda: EUROS

VALÊNCIA: 900203 - Pré-Escolar - Cerco Porto

RENDIMENTOS E GASTOS	NOTAS	PERÍODOS	
		2014	2013
Prestações de serviços		41.720,61	40.072,05
ISS, IP - Centro Distrital		141.014,22	139.430,06
Outros - I.E.F.P		730,26	0,00
Varição nos inventários da produção		0,00	0,00
Trabalhos para a própria entidade		0,00	0,00
Custos das mercadorias vendidas e das matérias consumidas		7.682,16	11.273,81
Fornecimentos e serviços externos		29.051,08	29.672,59
Gastos com o pessoal		154.256,19	150.025,02
Ajustamentos de inventários (perdas/reversões)		0,00	0,00
Imparidade de dívidas a receber (perdas/reversões)		0,00	0,00
Provisões (aumentos/reduções)		0,00	0,00
Provisões específicas (aumentos/reduções)		0,00	0,00
Outras imparidades (perdas/reversões)		0,00	0,00
Aumentos/reduções de justo valor		0,00	0,00
Outros rendimentos e ganhos		7.633,04	8.240,19
Outros gastos e perdas		1.820,73	3.058,91
Resultado antes de depreciações, gastos de financiamento de impostos		-1.712,03	-6.288,03
Gastos/reversões de depreciação e de amortização		3.443,92	2.649,50
Resultado operacional (antes de gastos de financiamento e impostos)		-5.155,95	-8.937,53
Juros e rendimentos similares obtidos		716,64	818,54
Juros e gastos similares suportados		0,00	0,94
Resultados antes de impostos		-4.439,31	-8.119,93
Imposto sobre o rendimento do período		0,00	0,00
Resultado líquido do período		-4.439,31	-8.119,93

Argando Aparição

[Handwritten signatures]

DEMONSTRAÇÃO DOS RESULTADOS POR NATUREZAS

PERÍODO FINDO EM 31 DE DEZEMBRO DE 2014

Moeda: EUROS

VALÊNCIA: 900204 - A.T.L - Cerco Porto

RENDIMENTOS E GASTOS	NOTAS	PERÍODOS	
		2014	2013
Prestações de serviços	NOTA 14	14.222,27	14.079,18
ISS, IP - Centro Distrital	NOTA 15	11.350,83	28.139,15
Outros - I.E.F.P	NOTA 15	438,15	0,00
Variação nos inventários da produção		0,00	0,00
Trabalhos para a própria entidade		0,00	0,00
Custos das mercadorias vendidas e das matérias consumidas	NOTA 10	2.238,91	2.667,75
Fornecimentos e serviços externos	NOTA 16	11.566,97	11.177,09
Gastos com o pessoal	NOTA 18	54.714,47	55.933,12
Ajustamentos de inventários (perdas/reversões)		0,00	0,00
Imparidade de dívidas a receber (perdas/reversões)		0,00	0,00
Provisões (aumentos/reduções)		0,00	0,00
Provisões específicas (aumentos/reduções)		0,00	0,00
Outras imparidades (perdas/reversões)		0,00	0,00
Aumentos/reduções de justo valor		0,00	0,00
Outros rendimentos e ganhos	NOTA 14	4.435,01	3.360,67
Outros gastos e perdas	NOTA 17	1.092,40	1.231,76
Resultado antes de depreciações, gastos de financiamento de impostos		-39.166,49	-25.430,72
Gastos/reversões de depreciação e de amortização	NOTA 11	2.066,27	1.079,77
Resultado operacional (antes de gastos de financiamento e impostos)		-41.232,76	-26.510,49
Juros e rendimentos similares obtidos	NOTA 17	716,64	524,47
Juros e gastos similares suportados		0,00	0,40
Resultados antes de impostos		-40.516,12	-25.986,42
Imposto sobre o rendimento do período		0,00	0,00
Resultado líquido do período		-40.516,12	-25.986,42

Luís António Espírito Santo

[Handwritten signatures]

DEMONSTRAÇÃO DOS RESULTADOS POR NATUREZAS

PERÍODO FINDO EM 31 DE DEZEMBRO DE 2014

Moeda: EUROS

VALÊNCIA: 900305 - Centro de Dia - Cerco Porto

RENDIMENTOS E GASTOS	NOTAS	PERÍODOS	
		2014	2013
Prestações de serviços	NOTA 14	52.387,70	48.442,17
ISS, IP - Centro Distrital	NOTA 15	50.758,87	50.315,65
Outros - I.E.F.P	NOTA 15	292,10	0,00
Variação nos inventários da produção		0,00	0,00
Trabalhos para a própria entidade		0,00	0,00
Custos das mercadorias vendidas e das matérias consumidas	NOTA 10	10.675,64	10.486,33
Fornecimentos e serviços externos	NOTA 16	16.358,63	14.109,61
Gastos com o pessoal	NOTA 18	76.422,92	56.093,45
Ajustamentos de inventários (perdas/reversões)		0,00	0,00
Imparidade de dívidas a receber (perdas/reversões)		0,00	0,00
Provisões (aumentos/reduções)		0,00	0,00
Provisões específicas (aumentos/reduções)		0,00	0,00
Outras imparidades (perdas/reversões)		0,00	0,00
Aumentos/reduções de justo valor		0,00	0,00
Outros rendimentos e ganhos	NOTA 14	4.592,90	4.582,88
Outros gastos e perdas	NOTA 17	728,28	1.207,80
Resultado antes de depreciações, gastos de financiamento de impostos		3.846,10	21.443,51
Gastos/reversões de depreciação e de amortização	NOTA 11	1.377,51	938,40
Resultado operacional (antes de gastos de financiamento e impostos)		2.468,59	20.505,11
Juros e rendimentos similares obtidos	NOTA 17	358,32	344,94
Juros e gastos similares suportados		0,00	0,36
Resultados antes de impostos		2.826,91	20.849,69
Imposto sobre o rendimento do período		0,00	0,00
Resultado líquido do período		2.826,91	20.849,69

Luís António da Silva

[Handwritten signatures]

Obra Diocesana de Promoção Social
DEMONSTRAÇÃO DOS RESULTADOS POR NATUREZAS
PERÍODO FINDO EM 31 DE DEZEMBRO DE 2014

Contribuinte: 500849404

Moeda: EUROS

VALÊNCIA: 900306 - Centro de Convívio - Cerco Porto

RENDIMENTOS E GASTOS	NOTAS	PERÍODOS	
		2014	2013
Prestações de serviços		4.834,45	5.395,50
ISS, IP - Centro Distrital		24.689,10	24.473,86
Outros - I.E.F.P		292,10	0,00
Varição nos inventários da produção		0,00	0,00
Trabalhos para a própria entidade		0,00	0,00
Custos das mercadorias vendidas e das matérias consumidas		1.303,40	1.404,99
Fornecimentos e serviços externos		8.800,14	8.728,87
Gastos com o pessoal		23.810,27	25.224,84
Ajustamentos de inventários (perdas/reversões)		0,00	0,00
Imparidade de dívidas a receber (perdas/reversões)		0,00	0,00
Provisões (aumentos/reduções)		0,00	0,00
Provisões específicas (aumentos/reduções)		0,00	0,00
Outras imparidades (perdas/reversões)		0,00	0,00
Aumentos/reduções de justo valor		0,00	0,00
Outros rendimentos e ganhos		3.225,55	3.412,11
Outros gastos e perdas		728,28	1.204,08
Resultado antes de depreciações, gastos de financiamento de impostos		-1.600,89	-3.281,31
Gastos/reversões de depreciação e de amortização		1.377,51	986,40
Resultado operacional (antes de gastos de financiamento e impostos)		-2.978,40	-4.267,71
Juros e rendimentos similares obtidos		358,32	363,04
Juros e gastos similares suportados		0,00	0,36
Resultados antes de impostos		-2.620,08	-3.905,03
Imposto sobre o rendimento do período		0,00	0,00
Resultado líquido do período		-2.620,08	-3.905,03

Jaqueline Sousa Lou

[Handwritten signatures]

Obra Diocesana de Promoção Social
DEMONSTRAÇÃO DOS RESULTADOS POR NATUREZAS
PERÍODO FINDO EM 31 DE DEZEMBRO DE 2014

Contribuinte: 500849404

Moeda: EUROS

VALÊNCIA: 900307 - Apoio Domiciliário-Cerco Porto

RENDIMENTOS E GASTOS	NOTAS	PERÍODOS	
		2014	2013
Prestações de serviços		78.767,78	73.717,10
ISS, IP - Centro Distrital		175.302,20	173.778,34
Outros - I.E.F.P		876,31	0,00
Variação nos inventários da produção		0,00	0,00
Trabalhos para a própria entidade		0,00	0,00
Custos das mercadorias vendidas e das matérias consumidas		36.493,81	38.558,93
Fornecimentos e serviços externos		44.720,27	45.433,68
Gastos com o pessoal		170.220,91	144.635,74
Ajustamentos de inventários (perdas/reversões)		0,00	0,00
Imparidade de dívidas a receber (perdas/reversões)		0,00	0,00
Provisões (aumentos/reduções)		0,00	0,00
Provisões específicas (aumentos/reduções)		0,00	0,00
Outras imparidades (perdas/reversões)		0,00	0,00
Aumentos/reduções de justo valor		0,00	0,00
Outros rendimentos e ganhos		15.088,31	16.200,33
Outros gastos e perdas		2.184,75	3.881,22
Resultado antes de depreciações, gastos de financiamento de impostos		16.414,86	31.186,20
Gastos/reversões de depreciação e de amortização		3.456,44	2.959,00
Resultado operacional (antes de gastos de financiamento e impostos)		12.958,42	28.227,20
Juros e rendimentos similares obtidos		1.074,93	1.088,99
Juros e gastos similares suportados		0,00	1,05
Resultados antes de impostos		14.033,35	29.315,14
Imposto sobre o rendimento do período		0,00	0,00
Resultado líquido do período		14.033,35	29.315,14

Targavale Sousa

[Handwritten signature]

DEMONSTRAÇÃO DOS RESULTADOS POR NATUREZAS

PERÍODO FINDO EM 31 DE DEZEMBRO DE 2014

Moeda: EUROS

VALÊNCIA: 900402 - Creche - Fonte Moura

RENDIMENTOS E GASTOS	NOTAS	PERÍODOS	
		2014	2013
Prestações de serviços		35.638,26	37.174,05
ISS, IP - Centro Distrital		109.638,18	108.683,22
Outros - I.E.F.P		584,20	0,00
Variação nos inventários da produção		0,00	0,00
Trabalhos para a própria entidade		0,00	0,00
Custos das mercadorias vendidas e das matérias consumidas		7.136,49	7.184,42
Fornecimentos e serviços externos		16.888,06	13.930,73
Gastos com o pessoal		125.722,32	131.386,06
Ajustamentos de inventários (perdas/reversões)		0,00	0,00
Imparidade de dívidas a receber (perdas/reversões)		0,00	0,00
Provisões (aumentos/reduções)		0,00	0,00
Provisões específicas (aumentos/reduções)		0,00	0,00
Outras imparidades (perdas/reversões)		0,00	0,00
Aumentos/reduções de justo valor		0,00	0,00
Outros rendimentos e ganhos		8.091,98	8.413,47
Outros gastos e perdas		1.456,48	2.446,56
Resultado antes de depreciações, gastos de financiamento de impostos		2.749,27	-677,03
Gastos/reversões de depreciação e de amortização		2.755,18	1.972,72
Resultado operacional (antes de gastos de financiamento e impostos)		-5,91	-2.649,75
Juros e rendimentos similares obtidos		716,64	725,96
Juros e gastos similares suportados		0,00	0,69
Resultados antes de impostos		710,73	-1.924,48
Imposto sobre o rendimento do período		0,00	0,00
Resultado líquido do período		710,73	-1.924,48

Luís António de Sousa

[Handwritten signature]

DEMONSTRAÇÃO DOS RESULTADOS POR NATUREZAS

PERÍODO FINDO EM 31 DE DEZEMBRO DE 2014

Moeda: EUROS

VALÊNCIA: 900403 - Pré-Escolar - Fonte da Moura

RENDIMENTOS E GASTOS	NOTAS	PERÍODOS	
		2014	2013
Prestações de serviços		53.366,96	60.493,00
ISS, IP - Centro Distrital		154.612,84	155.478,93
Outros - I.E.F.P		730,26	0,00
Variação nos inventários da produção		0,00	0,00
Trabalhos para a própria entidade		0,00	0,00
Custos das mercadorias vendidas e das matérias consumidas		13.583,29	14.272,09
Fornecimentos e serviços externos		33.393,53	33.825,51
Gastos com o pessoal		166.311,61	171.883,06
Ajustamentos de inventários (perdas/reversões)		0,00	0,00
Imparidade de dívidas a receber (perdas/reversões)		0,00	0,00
Provisões (aumentos/reduções)		0,00	0,00
Provisões específicas (aumentos/reduções)		0,00	0,00
Outras imparidades (perdas/reversões)		0,00	0,00
Aumentos/reduções de justo valor		0,00	0,00
Outros rendimentos e ganhos		9.820,56	10.173,09
Outros gastos e perdas		1.820,73	3.046,49
Resultado antes de depreciações, gastos de financiamento de impostos		3.421,46	3.117,87
Gastos/reversões de depreciação e de amortização		2.442,74	2.465,92
Resultado operacional (antes de gastos de financiamento e impostos)		978,72	651,95
Juros e rendimentos similares obtidos		895,78	907,46
Juros e gastos similares suportados		0,00	0,88
Resultados antes de impostos		1.874,50	1.558,53
Imposto sobre o rendimento do período		0,00	0,00
Resultado líquido do período		1.874,50	1.558,53

Luís António Opina

[Handwritten signatures]

DEMONSTRAÇÃO DOS RESULTADOS POR NATUREZAS

PERÍODO FINDO EM 31 DE DEZEMBRO DE 2014

Moeda: EUROS

VALÊNCIA: 900404 - A.T.L - Fonte Moura

RENDIMENTOS E GASTOS	NOTAS	PERÍODOS	
		2014	2013
Prestações de serviços		38.899,44	38.158,05
ISS, IP - Centro Distrital		25.879,28	25.696,47
Outros - I.E.F.P		292,10	0,00
Varição nos inventários da produção		0,00	0,00
Trabalhos para a própria entidade		0,00	0,00
Custos das mercadorias vendidas e das matérias consumidas		3.824,43	3.930,63
Fornecimentos e serviços externos		14.574,06	13.343,29
Gastos com o pessoal		51.346,44	52.983,49
Ajustamentos de inventários (perdas/reversões)		0,00	0,00
Imparidade de dívidas a receber (perdas/reversões)		0,00	0,00
Provisões (aumentos/reduções)		0,00	0,00
Provisões específicas (aumentos/reduções)		0,00	0,00
Outras imparidades (perdas/reversões)		0,00	0,00
Aumentos/reduções de justo valor		0,00	0,00
Outros rendimentos e ganhos		3.455,98	3.758,27
Outros gastos e perdas		728,28	1.199,78
Resultado antes de depreciações, gastos de financiamento de impostos		-1.946,41	-3.844,40
Gastos/reversões de depreciação e de amortização		1.377,52	986,42
Resultado operacional (antes de gastos de financiamento e impostos)		-3.323,93	-4.830,82
Juros e rendimentos similares obtidos		358,32	363,04
Juros e gastos similares suportados		0,00	0,36
Resultados antes de impostos		-2.965,61	-4.468,14
Imposto sobre o rendimento do período		0,00	0,00
Resultado líquido do período		-2.965,61	-4.468,14

Luís António Gomes

[Handwritten signatures]

DEMONSTRAÇÃO DOS RESULTADOS POR NATUREZAS

PERÍODO FINDO EM 31 DE DEZEMBRO DE 2014

Moeda: EUROS

VALÊNCIA: 900405 - Centro de Dia - Fonte Moura

RENDIMENTOS E GASTOS	NOTAS	PERÍODOS	
		2014	2013
Prestações de serviços	NOTA 14	59.830,97	50.499,75
ISS, IP - Centro Distrital	NOTA 15	54.797,49	50.315,65
Outros - I.E.F.P	NOTA 15	292,10	0,00
Variação nos inventários da produção		0,00	0,00
Trabalhos para a própria entidade		0,00	0,00
Custos das mercadorias vendidas e das matérias consumidas	NOTA 10	14.213,39	9.865,78
Fornecimentos e serviços externos	NOTA 16	19.497,00	12.636,68
Gastos com o pessoal	NOTA 18	63.933,56	61.015,45
Ajustamentos de inventários (perdas/reversões)		0,00	0,00
Imparidade de dívidas a receber (perdas/reversões)		0,00	0,00
Provisões (aumentos/reduções)		0,00	0,00
Provisões específicas (aumentos/reduções)		0,00	0,00
Outras imparidades (perdas/reversões)		0,00	0,00
Aumentos/reduções de justo valor		0,00	0,00
Outros rendimentos e ganhos	NOTA 14	3.849,96	4.138,02
Outros gastos e perdas	NOTA 17	728,28	1.381,98
Resultado antes de depreciações, gastos de financiamento de impostos		20.398,29	20.053,53
Gastos/reversões de depreciação e de amortização	NOTA 11	1.377,52	1.130,30
Resultado operacional (antes de gastos de financiamento e impostos)		19.020,77	18.923,23
Juros e rendimentos similares obtidos	NOTA 17	358,32	363,04
Juros e gastos similares suportados		0,00	0,36
Resultados antes de impostos		19.379,09	19.285,91
Imposto sobre o rendimento do período		0,00	0,00
Resultado líquido do período		19.379,09	19.285,91

Jorge António Espírito Santo

[Handwritten signature]

DEMONSTRAÇÃO DOS RESULTADOS POR NATUREZAS

PERÍODO FINDO EM 31 DE DEZEMBRO DE 2014

Moeda: EUROS

VALÊNCIA: 900406 - Centro de Convívio-Fonte Moura

RENDIMENTOS E GASTOS	NOTAS	PERÍODOS	
		2014	2013
Prestações de serviços	NOTA 14	3.045,73	2.558,20
ISS, IP - Centro Distrital	NOTA 15	14.246,94	14.021,41
Outros - I.E.F.P	NOTA 15	146,05	0,00
Variação nos inventários da produção		0,00	0,00
Trabalhos para a própria entidade		0,00	0,00
Custos das mercadorias vendidas e das matérias consumidas	NOTA 10	1.081,77	716,30
Fornecimentos e serviços externos	NOTA 16	3.437,58	1.714,89
Gastos com o pessoal	NOTA 18	11.087,14	13.778,89
Ajustamentos de inventários (perdas/reversões)		0,00	0,00
Imparidade de dívidas a receber (perdas/reversões)		0,00	0,00
Provisões (aumentos/reduções)		0,00	0,00
Provisões específicas (aumentos/reduções)		0,00	0,00
Outras imparidades (perdas/reversões)		0,00	0,00
Aumentos/reduções de justo valor		0,00	0,00
Outros rendimentos e ganhos	NOTA 14	1.728,63	1.759,60
Outros gastos e perdas	NOTA 17	364,26	156,28
Resultado antes de depreciações, gastos de financiamento de impostos		3.196,60	1.972,85
Gastos/reversões de depreciação e de amortização	NOTA 11	688,64	109,21
Resultado operacional (antes de gastos de financiamento e impostos)		2.507,96	1.863,64
Juros e rendimentos similares obtidos	NOTA 17	179,15	181,48
Juros e gastos similares suportados		0,00	0,18
Resultados antes de impostos		2.687,11	2.044,94
Imposto sobre o rendimento do período		0,00	0,00
Resultado líquido do período		2.687,11	2.044,94

Luís António Sousa

[Handwritten signatures]

DEMONSTRAÇÃO DOS RESULTADOS POR NATUREZAS

PERÍODO FINDO EM 31 DE DEZEMBRO DE 2014

Moeda: EUROS

VALÊNCIA: 900407 - Apoio Domiciliário-Fonte Moura

RENDIMENTOS E GASTOS	NOTAS	PERÍODOS	
		2014	2013
Prestações de serviços		69.803,69	74.818,50
ISS, IP - Centro Distrital		151.928,57	150.608,08
Outros - I.E.F.P		876,31	0,00
Variação nos inventários da produção		0,00	0,00
Trabalhos para a própria entidade		0,00	0,00
Custos das mercadorias vendidas e das matérias consumidas		22.263,28	22.955,64
Fornecimentos e serviços externos		33.929,22	33.999,13
Gastos com o pessoal		142.194,14	136.083,03
Ajustamentos de inventários (perdas/reversões)		0,00	0,00
Imparidade de dívidas a receber (perdas/reversões)		0,00	0,00
Provisões (aumentos/reduções)		0,00	0,00
Provisões específicas (aumentos/reduções)		0,00	0,00
Outras imparidades (perdas/reversões)		0,00	0,00
Aumentos/reduções de justo valor		0,00	0,00
Outros rendimentos e ganhos		11.548,01	11.932,12
Outros gastos e perdas		2.184,74	3.923,44
Resultado antes de depreciações, gastos de financiamento de impostos		33.585,20	40.397,46
Gastos/reversões de depreciação e de amortização		5.133,87	3.199,01
Resultado operacional (antes de gastos de financiamento e impostos)		28.451,33	37.198,45
Juros e rendimentos similares obtidos		1.074,93	1.088,99
Juros e gastos similares suportados		0,00	1,05
Resultados antes de impostos		29.526,26	38.286,39
Imposto sobre o rendimento do período		0,00	0,00
Resultado líquido do período		29.526,26	38.286,39

Jaqueline Moura Font

[Handwritten signatures]


DEMONSTRAÇÃO DOS RESULTADOS POR NATUREZAS

PERÍODO FINDO EM 31 DE DEZEMBRO DE 2014

Moeda: EUROS

VALÊNCIA: 900602 - Creche - Carriçal

RENDIMENTOS E GASTOS	NOTAS	PERÍODOS	
		2014	2013
Prestações de serviços		25.129,24	25.300,92
ISS, IP - Centro Distrital		109.638,18	108.683,22
Outros - I.E.F.P		584,20	0,00
Variação nos inventários da produção		0,00	0,00
Trabalhos para a própria entidade		0,00	0,00
Custos das mercadorias vendidas e das matérias consumidas		4.723,78	4.789,08
Fornecimentos e serviços externos		24.227,34	28.909,64
Gastos com o pessoal		112.453,87	106.884,50
Ajustamentos de inventários (perdas/reversões)		0,00	0,00
Imparidade de dívidas a receber (perdas/reversões)		0,00	0,00
Provisões (aumentos/reduções)		0,00	0,00
Provisões específicas (aumentos/reduções)		0,00	0,00
Outras imparidades (perdas/reversões)		0,00	0,00
Aumentos/reduções de justo valor		0,00	0,00
Outros rendimentos e ganhos		6.606,16	7.030,93
Outros gastos e perdas		1.456,47	2.273,22
Resultado antes de depreciações, gastos de financiamento de impostos		-903,68	-1.841,37
Gastos/reversões de depreciação e de amortização		2.755,18	1.972,72
Resultado operacional (antes de gastos de financiamento e impostos)		-3.658,86	-3.814,09
Juros e rendimentos similares obtidos		716,64	725,96
Juros e gastos similares suportados		0,00	0,69
Resultados antes de impostos		-2.942,22	-3.088,82
Imposto sobre o rendimento do período		0,00	0,00
Resultado líquido do período		-2.942,22	-3.088,82




Obra Diocesana de Promoção Social
DEMONSTRAÇÃO DOS RESULTADOS POR NATUREZAS
PERÍODO FINDO EM 31 DE DEZEMBRO DE 2014

Contribuinte: 500849404

Moeda: EUROS

VALÊNCIA: 900603 - Pré-Escolar - Carriçal

RENDIMENTOS E GASTOS	NOTAS	PERÍODOS	
		2014	2013
Prestações de serviços		49.974,60	50.965,06
ISS, IP - Centro Distrital		151.835,34	173.425,53
Outros - I.E.F.P		876,31	0,00
Variação nos inventários da produção		0,00	0,00
Trabalhos para a própria entidade		0,00	0,00
Custos das mercadorias vendidas e das matérias consumidas		6.261,83	8.685,28
Fornecimentos e serviços externos		29.394,12	54.330,28
Gastos com o pessoal		175.547,37	167.632,51
Ajustamentos de inventários (perdas/reversões)		0,00	0,00
Imparidade de dívidas a receber (perdas/reversões)		0,00	0,00
Provisões (aumentos/reduções)		0,00	0,00
Provisões específicas (aumentos/reduções)		0,00	0,00
Outras imparidades (perdas/reversões)		0,00	0,00
Aumentos/reduções de justo valor		0,00	0,00
Outros rendimentos e ganhos		9.559,02	10.292,71
Outros gastos e perdas		2.184,74	3.409,93
Resultado antes de depreciações, gastos de financiamento de impostos		-1.142,79	625,30
Gastos/reversões de depreciação e de amortização		4.132,68	2.959,01
Resultado operacional (antes de gastos de financiamento e impostos)		-5.275,47	-2.333,71
Juros e rendimentos similares obtidos		1.074,93	1.088,99
Juros e gastos similares suportados		0,00	1,05
Resultados antes de impostos		-4.200,54	-1.245,77
Imposto sobre o rendimento do período		0,00	0,00
Resultado líquido do período		-4.200,54	-1.245,77

Jaqueline Spina

[Handwritten signatures]

DEMONSTRAÇÃO DOS RESULTADOS POR NATUREZAS

PERÍODO FINDO EM 31 DE DEZEMBRO DE 2014

Moeda: EUROS

VALÊNCIA: 900702 - Creche - Pasteleira

RENDIMENTOS E GASTOS	NOTAS	PERÍODOS	
		2014	2013
Prestações de serviços		52.578,29	61.226,56
ISS, IP - Centro Distrital		124.476,21	123.392,01
Outros - I.E.F.P		584,20	0,00
Variação nos inventários da produção		0,00	0,00
Trabalhos para a própria entidade		0,00	0,00
Custos das mercadorias vendidas e das matérias consumidas		11.590,14	10.900,37
Fornecimentos e serviços externos		32.213,97	57.254,71
Gastos com o pessoal		131.881,48	124.099,52
Ajustamentos de inventários (perdas/reversões)		0,00	0,00
Imparidade de dívidas a receber (perdas/reversões)		0,00	0,00
Provisões (aumentos/reduções)		0,00	0,00
Provisões específicas (aumentos/reduções)		0,00	0,00
Outras imparidades (perdas/reversões)		0,00	0,00
Aumentos/reduções de justo valor		0,00	0,00
Outros rendimentos e ganhos		8.509,44	8.255,01
Outros gastos e perdas		1.456,47	2.280,12
Resultado antes de depreciações, gastos de financiamento de impostos		9.006,08	-1.661,14
Gastos/reversões de depreciação e de amortização		2.755,18	1.972,72
Resultado operacional (antes de gastos de financiamento e impostos)		6.250,90	-3.633,86
Juros e rendimentos similares obtidos		716,64	725,96
Juros e gastos similares suportados		0,00	0,69
Resultados antes de impostos		6.967,54	-2.908,59
Imposto sobre o rendimento do período		0,00	0,00
Resultado líquido do período		6.967,54	-2.908,59

Luís António Spínola

[Handwritten signatures]

DEMONSTRAÇÃO DOS RESULTADOS POR NATUREZAS

PERÍODO FINDO EM 31 DE DEZEMBRO DE 2014

Moeda: EUROS

VALÊNCIA: 900703 - Pré-Escolar-Pasteleira

RENDIMENTOS E GASTOS	NOTAS	PERÍODOS	
		2014	2013
Prestações de serviços		83.145,57	84.832,95
ISS, IP - Centro Distrital		175.968,00	176.910,48
Outros - I.E.F.P		876,31	0,00
Variação nos inventários da produção		0,00	0,00
Trabalhos para a própria entidade		0,00	0,00
Custos das mercadorias vendidas e das matérias consumidas		16.009,12	16.285,08
Fornecimentos e serviços externos		47.288,73	77.265,08
Gastos com o pessoal		194.024,54	176.654,67
Ajustamentos de inventários (perdas/reversões)		0,00	0,00
Imparidade de dívidas a receber (perdas/reversões)		0,00	0,00
Provisões (aumentos/reduções)		0,00	0,00
Provisões específicas (aumentos/reduções)		0,00	0,00
Outras imparidades (perdas/reversões)		0,00	0,00
Aumentos/reduções de justo valor		0,00	0,00
Outros rendimentos e ganhos		11.215,90	10.995,33
Outros gastos e perdas		2.184,74	3.418,03
Resultado antes de depreciações, gastos de financiamento de impostos		11.698,65	-884,10
Gastos/reversões de depreciação e de amortização		4.132,68	2.959,01
Resultado operacional (antes de gastos de financiamento e impostos)		7.565,97	-3.843,11
Juros e rendimentos similares obtidos		1.074,93	1.088,99
Juros e gastos similares suportados		0,00	1,05
Resultados antes de impostos		8.640,90	-2.755,17
Imposto sobre o rendimento do período		0,00	0,00
Resultado líquido do período		8.640,90	-2.755,17

Luís de Aguiar

[Handwritten signatures]

Obra Diocesana de Promoção Social
DEMONSTRAÇÃO DOS RESULTADOS POR NATUREZAS
PERÍODO FINDO EM 31 DE DEZEMBRO DE 2014

Contribuinte: 500849404

Moeda: EUROS

VALÊNCIA: 900704 - A.T.L - Pasteleira

RENDIMENTOS E GASTOS	NOTAS	PERÍODOS	
		2014	2013
Prestações de serviços		18.392,47	22.036,29
ISS, IP - Centro Distrital		20.331,35	20.154,10
Outros - I.E.F.P		292,10	0,00
Variação nos inventários da produção		0,00	0,00
Trabalhos para a própria entidade		0,00	0,00
Custos das mercadorias vendidas e das matérias consumidas		1.808,07	568,92
Fornecimentos e serviços externos		14.649,21	18.500,07
Gastos com o pessoal		44.212,76	41.606,24
Ajustamentos de inventários (perdas/reversões)		0,00	0,00
Imparidade de dívidas a receber (perdas/reversões)		0,00	0,00
Provisões (aumentos/reduções)		0,00	0,00
Provisões específicas (aumentos/reduções)		0,00	0,00
Outras imparidades (perdas/reversões)		0,00	0,00
Aumentos/reduções de justo valor		0,00	0,00
Outros rendimentos e ganhos		3.102,88	3.095,61
Outros gastos e perdas		703,23	1.133,95
Resultado antes de depreciações, gastos de financiamento de impostos		-19.254,47	-16.523,18
Gastos/reversões de depreciação e de amortização		1.101,71	985,50
Resultado operacional (antes de gastos de financiamento e impostos)		-20.356,18	-17.508,68
Juros e rendimentos similares obtidos		358,32	363,04
Juros e gastos similares suportados		0,00	0,17
Resultados antes de impostos		-19.997,86	-17.145,81
Imposto sobre o rendimento do período		0,00	0,00
Resultado líquido do período		-19.997,86	-17.145,81

Angela da Silva

[Handwritten signatures]

DEMONSTRAÇÃO DOS RESULTADOS POR NATUREZAS

PERÍODO FINDO EM 31 DE DEZEMBRO DE 2014

Moeda: EUROS

VALÊNCIA: 900705 - Centro de Dia-Pasteleira

RENDIMENTOS E GASTOS	NOTAS	PERÍODOS	
		2014	2013
Prestações de serviços		51.186,34	50.415,02
ISS, IP - Centro Distrital		38.069,15	37.736,74
Outros - I.E.F.P		292,10	0,00
Variação nos inventários da produção		0,00	0,00
Trabalhos para a própria entidade		0,00	0,00
Custos das mercadorias vendidas e das matérias consumidas		4.883,03	4.721,08
Fornecimentos e serviços externos		12.022,74	20.616,92
Gastos com o pessoal		66.337,22	59.032,32
Ajustamentos de inventários (perdas/reversões)		0,00	0,00
Imparidade de dívidas a receber (perdas/reversões)		0,00	0,00
Provisões (aumentos/reduções)		0,00	0,00
Provisões específicas (aumentos/reduções)		0,00	0,00
Outras imparidades (perdas/reversões)		0,00	0,00
Aumentos/reduções de justo valor		0,00	0,00
Outros rendimentos e ganhos		3.326,08	3.295,53
Outros gastos e perdas		728,27	1.446,38
Resultado antes de depreciações, gastos de financiamento de impostos		8.902,41	5.630,59
Gastos/reversões de depreciação e de amortização		1.377,52	1.013,90
Resultado operacional (antes de gastos de financiamento e impostos)		7.524,89	4.616,69
Juros e rendimentos similares obtidos		358,32	363,04
Juros e gastos similares suportados		0,00	0,36
Resultados antes de impostos		7.883,21	4.979,37
Imposto sobre o rendimento do período		0,00	0,00
Resultado líquido do período		7.883,21	4.979,37

Luís António de Sousa

[Handwritten signatures]

DEMONSTRAÇÃO DOS RESULTADOS POR NATUREZAS

PERÍODO FINDO EM 31 DE DEZEMBRO DE 2014

Moeda: EUROS

VALÊNCIA: 900706 - Centro de Convívio-Pasteleira

RENDIMENTOS E GASTOS	NOTAS	PERÍODOS	
		2014	2013
Prestações de serviços		3.853,26	3.437,64
ISS, IP - Centro Distrital		21.602,96	21.414,63
Outros - I.E.F.P		146,05	0,00
Variação nos inventários da produção		0,00	0,00
Trabalhos para a própria entidade		0,00	0,00
Custos das mercadorias vendidas e das matérias consumidas		2.790,29	915,59
Fornecimentos e serviços externos		6.148,49	6.768,43
Gastos com o pessoal		16.533,38	21.291,20
Ajustamentos de inventários (perdas/reversões)		0,00	0,00
Imparidade de dívidas a receber (perdas/reversões)		0,00	0,00
Provisões (aumentos/reduções)		0,00	0,00
Provisões específicas (aumentos/reduções)		0,00	0,00
Outras imparidades (perdas/reversões)		0,00	0,00
Aumentos/reduções de justo valor		0,00	0,00
Outros rendimentos e ganhos		1.766,94	1.740,73
Outros gastos e perdas		364,25	570,17
Resultado antes de depreciações, gastos de financiamento de impostos		1.532,80	-2.952,39
Gastos/reversões de depreciação e de amortização		688,64	410,65
Resultado operacional (antes de gastos de financiamento e impostos)		844,16	-3.363,04
Juros e rendimentos similares obtidos		179,15	181,48
Juros e gastos similares suportados		0,00	0,18
Resultados antes de impostos		1.023,31	-3.181,74
Imposto sobre o rendimento do período		0,00	0,00
Resultado líquido do período		1.023,31	-3.181,74

Luís António de Jesus

[Handwritten signatures]

DEMONSTRAÇÃO DOS RESULTADOS POR NATUREZAS

PERÍODO FINDO EM 31 DE DEZEMBRO DE 2014

Moeda: EUROS

VALÊNCIA: 900707 - Apoio Domiciliário-Pasteleira

RENDIMENTOS E GASTOS	NOTAS	PERÍODOS	
		2014	2013
Prestações de serviços		75.703,39	79.513,28
ISS, IP - Centro Distrital		178.223,90	176.674,74
Outros - I.E.F.P		1.022,36	0,00
Variação nos inventários da produção		0,00	0,00
Trabalhos para a própria entidade		0,00	0,00
Custos das mercadorias vendidas e das matérias consumidas		31.277,55	28.537,34
Fornecimentos e serviços externos		46.655,73	87.743,03
Gastos com o pessoal		153.894,63	137.073,33
Ajustamentos de inventários (perdas/reversões)		0,00	0,00
Imparidade de dívidas a receber (perdas/reversões)		0,00	0,00
Provisões (aumentos/reduções)		0,00	0,00
Provisões específicas (aumentos/reduções)		0,00	0,00
Outras imparidades (perdas/reversões)		0,00	0,00
Aumentos/reduções de justo valor		0,00	0,00
Outros rendimentos e ganhos		13.395,70	13.105,92
Outros gastos e perdas		2.548,89	4.339,22
Resultado antes de depreciações, gastos de financiamento de impostos		33.968,55	11.601,02
Gastos/reversões de depreciação e de amortização		4.821,44	3.507,18
Resultado operacional (antes de gastos de financiamento e impostos)		29.147,11	8.093,84
Juros e rendimentos similares obtidos		1.254,10	1.270,44
Juros e gastos similares suportados		0,00	1,21
Resultados antes de impostos		30.401,21	9.363,07
Imposto sobre o rendimento do período		0,00	0,00
Resultado líquido do período		30.401,21	9.363,07

Luís António Dias

[Handwritten signatures]

DEMONSTRAÇÃO DOS RESULTADOS POR NATUREZAS

PERÍODO FINDO EM 31 DE DEZEMBRO DE 2014

Moeda: EUROS

VALÊNCIA: 900802 - Creche - S.R.Lameira

RENDIMENTOS E GASTOS	NOTAS	PERÍODOS	
		2014	2013
Prestações de serviços		22.239,59	26.527,68
ISS, IP - Centro Distrital		108.682,20	108.683,22
Outros - I.E.F.P		584,20	0,00
Variação nos inventários da produção		0,00	0,00
Trabalhos para a própria entidade		0,00	0,00
Custos das mercadorias vendidas e das matérias consumidas		6.313,13	6.589,32
Fornecimentos e serviços externos		22.965,90	25.613,34
Gastos com o pessoal		106.614,37	106.541,80
Ajustamentos de inventários (perdas/reversões)		0,00	0,00
Imparidade de dívidas a receber (perdas/reversões)		0,00	0,00
Provisões (aumentos/reduções)		0,00	0,00
Provisões específicas (aumentos/reduções)		0,00	0,00
Outras imparidades (perdas/reversões)		0,00	0,00
Aumentos/reduções de justo valor		0,00	0,00
Outros rendimentos e ganhos		7.081,84	7.165,07
Outros gastos e perdas		1.456,47	2.255,62
Resultado antes de depreciações, gastos de financiamento de impostos		1.237,96	1.375,89
Gastos/reversões de depreciação e de amortização		2.755,18	1.845,28
Resultado operacional (antes de gastos de financiamento e impostos)		-1.517,22	-469,39
Juros e rendimentos similares obtidos		716,64	725,96
Juros e gastos similares suportados		0,00	0,69
Resultados antes de impostos		-800,58	255,88
Imposto sobre o rendimento do período		0,00	0,00
Resultado líquido do período		-800,58	255,88

Puganide Diquia [assinatura]

[Assinaturas manuscritas]

DEMONSTRAÇÃO DOS RESULTADOS POR NATUREZAS

PERÍODO FINDO EM 31 DE DEZEMBRO DE 2014

Moeda: EUROS

VALÊNCIA: 900803 - Pré-Escolar - S. R. Lameira

RENDIMENTOS E GASTOS	NOTAS	PERÍODOS	
		2014	2013
Prestações de serviços		42.786,01	50.169,61
ISS, IP - Centro Distrital		158.914,72	153.443,26
Outros - I.E.F.P		876,31	0,00
Varição nos inventários da produção		0,00	0,00
Trabalhos para a própria entidade		0,00	0,00
Custos das mercadorias vendidas e das matérias consumidas		8.345,38	8.706,83
Fornecimentos e serviços externos		31.802,18	34.396,59
Gastos com o pessoal		168.281,76	174.004,01
Ajustamentos de inventários (perdas/reversões)		0,00	0,00
Imparidade de dívidas a receber (perdas/reversões)		0,00	0,00
Provisões (aumentos/reduções)		0,00	0,00
Provisões específicas (aumentos/reduções)		0,00	0,00
Outras imparidades (perdas/reversões)		0,00	0,00
Aumentos/reduções de justo valor		0,00	0,00
Outros rendimentos e ganhos		9.543,67	9.719,36
Outros gastos e perdas		2.184,74	3.427,53
Resultado antes de depreciações, gastos de financiamento de impostos		1.506,65	-7.202,73
Gastos/reversões de depreciação e de amortização		4.132,68	3.086,45
Resultado operacional (antes de gastos de financiamento e impostos)		-2.626,03	-10.289,18
Juros e rendimentos similares obtidos		1.074,93	1.088,99
Juros e gastos similares suportados		0,00	1,05
Resultados antes de impostos		-1.551,10	-9.201,24
Imposto sobre o rendimento do período		0,00	0,00
Resultado líquido do período		-1.551,10	-9.201,24

Luís António de Sousa

[Handwritten signatures]

DEMONSTRAÇÃO DOS RESULTADOS POR NATUREZAS

PERÍODO FINDO EM 31 DE DEZEMBRO DE 2014

Moeda: EUROS

VALÊNCIA: 900804 - A.T.L - S. R. Lameira

RENDIMENTOS E GASTOS	NOTAS	PERÍODOS	
		2014	2013
Prestações de serviços		15.763,52	14.050,98
ISS, IP - Centro Distrital		34.722,50	37.841,13
Outros - I.E.F.P		292,10	0,00
Variação nos inventários da produção		0,00	0,00
Trabalhos para a própria entidade		0,00	0,00
Custos das mercadorias vendidas e das matérias consumidas		2.051,86	1.972,16
Fornecimentos e serviços externos		9.825,46	10.622,37
Gastos com o pessoal		45.006,73	42.739,13
Ajustamentos de inventários (perdas/reversões)		0,00	0,00
Imparidade de dívidas a receber (perdas/reversões)		0,00	0,00
Provisões (aumentos/reduções)		0,00	0,00
Provisões específicas (aumentos/reduções)		0,00	0,00
Outras imparidades (perdas/reversões)		0,00	0,00
Aumentos/reduções de justo valor		0,00	0,00
Outros rendimentos e ganhos		2.960,19	3.029,23
Outros gastos e perdas		728,27	1.136,75
Resultado antes de depreciações, gastos de financiamento de impostos		-3.874,01	-1.549,07
Gastos/reversões de depreciação e de amortização		1.102,00	794,42
Resultado operacional (antes de gastos de financiamento e impostos)		-4.976,01	-2.343,49
Juros e rendimentos similares obtidos		358,32	363,04
Juros e gastos similares suportados		0,00	0,36
Resultados antes de impostos		-4.617,69	-1.980,81
Imposto sobre o rendimento do período		0,00	0,00
Resultado líquido do período		-4.617,69	-1.980,81

Luís António da Silva

[Handwritten signatures]

DEMONSTRAÇÃO DOS RESULTADOS POR NATUREZAS

PERÍODO FINDO EM 31 DE DEZEMBRO DE 2014

Moeda: EUROS

VALÊNCIA: 900905 - Centro de Dia - M. Vaz

RENDIMENTOS E GASTOS	NOTAS	PERÍODOS	
		2014	2013
Prestações de serviços		31.723,93	36.142,00
ISS, IP - Centro Distrital		38.069,15	37.736,74
Outros - I.E.F.P		438,15	0,00
Variação nos inventários da produção		0,00	0,00
Trabalhos para a própria entidade		0,00	0,00
Custos das mercadorias vendidas e das matérias consumidas		8.415,26	7.364,63
Fornecimentos e serviços externos		12.089,22	11.711,66
Gastos com o pessoal		46.376,55	38.869,68
Ajustamentos de inventários (perdas/reversões)		0,00	0,00
Imparidade de dívidas a receber (perdas/reversões)		0,00	0,00
Provisões (aumentos/reduções)		0,00	0,00
Provisões específicas (aumentos/reduções)		0,00	0,00
Outras imparidades (perdas/reversões)		0,00	0,00
Aumentos/reduções de justo valor		0,00	0,00
Outros rendimentos e ganhos		4.785,38	4.955,16
Outros gastos e perdas		1.092,39	1.807,27
Resultado antes de depreciações, gastos de financiamento de impostos		7.043,19	19.080,66
Gastos/reversões de depreciação e de amortização		2.066,28	1.495,83
Resultado operacional (antes de gastos de financiamento e impostos)		4.976,91	17.584,83
Juros e rendimentos similares obtidos		537,47	544,50
Juros e gastos similares suportados		0,00	0,53
Resultados antes de impostos		5.514,38	18.128,80
Imposto sobre o rendimento do período		0,00	0,00
Resultado líquido do período		5.514,38	18.128,80

Tarquinio Aquino

[Handwritten signatures]

DEMONSTRAÇÃO DOS RESULTADOS POR NATUREZAS

PERÍODO FINDO EM 31 DE DEZEMBRO DE 2014

Moeda: EUROS

VALÊNCIA: 900906 - Centro de Convívio - M. Vaz

RENDIMENTOS E GASTOS	NOTAS	PERÍODOS	
		2014	2013
Prestações de serviços		4.360,48	4.476,00
ISS, IP - Centro Distrital		18.516,82	18.355,40
Outros - I.E.F.P		146,05	0,00
Variação nos inventários da produção		0,00	0,00
Trabalhos para a própria entidade		0,00	0,00
Custos das mercadorias vendidas e das matérias consumidas		2.524,51	2.662,14
Fornecimentos e serviços externos		4.359,98	4.298,76
Gastos com o pessoal		15.163,91	15.971,99
Ajustamentos de inventários (perdas/reversões)		0,00	0,00
Imparidade de dívidas a receber (perdas/reversões)		0,00	0,00
Provisões (aumentos/reduções)		0,00	0,00
Provisões específicas (aumentos/reduções)		0,00	0,00
Outras imparidades (perdas/reversões)		0,00	0,00
Aumentos/reduções de justo valor		0,00	0,00
Outros rendimentos e ganhos		1.923,14	1.977,99
Outros gastos e perdas		364,25	619,53
Resultado antes de depreciações, gastos de financiamento de impostos		2.533,84	1.256,97
Gastos/reversões de depreciação e de amortização		633,61	493,09
Resultado operacional (antes de gastos de financiamento e impostos)		1.900,23	763,88
Juros e rendimentos similares obtidos		179,15	181,48
Juros e gastos similares suportados		0,00	0,18
Resultados antes de impostos		2.079,38	945,18
Imposto sobre o rendimento do período		0,00	0,00
Resultado líquido do período		2.079,38	945,18

Angaride Sousa

[Handwritten signature]

DEMONSTRAÇÃO DOS RESULTADOS POR NATUREZAS

PERÍODO FINDO EM 31 DE DEZEMBRO DE 2014

Moeda: EUROS

VALÊNCIA: 900907 - Apoio Domiciliário - M.Vaz

RENDIMENTOS E GASTOS	NOTAS	PERÍODOS	
		2014	2013
Prestações de serviços		79.471,80	87.396,75
ISS, IP - Centro Distrital		262.953,18	260.667,00
Outros - I.E.F.P		1.168,41	0,00
Variação nos inventários da produção		0,00	0,00
Trabalhos para a própria entidade		0,00	0,00
Custos das mercadorias vendidas e das matérias consumidas		57.502,01	57.177,32
Fornecimentos e serviços externos		48.906,22	48.711,70
Gastos com o pessoal		236.506,75	228.139,35
Ajustamentos de inventários (perdas/reversões)		0,00	0,00
Imparidade de dívidas a receber (perdas/reversões)		0,00	0,00
Provisões (aumentos/reduções)		0,00	0,00
Provisões específicas (aumentos/reduções)		0,00	0,00
Outras imparidades (perdas/reversões)		0,00	0,00
Aumentos/reduções de justo valor		0,00	0,00
Outros rendimentos e ganhos		20.945,53	21.359,33
Outros gastos e perdas		2.912,99	5.245,93
Resultado antes de depreciações, gastos de financiamento de impostos		18.710,95	30.148,78
Gastos/reversões de depreciação e de amortização		5.510,20	3.961,75
Resultado operacional (antes de gastos de financiamento e impostos)		13.200,75	26.187,03
Juros e rendimentos similares obtidos		1.433,24	1.451,97
Juros e gastos similares suportados		0,00	1,38
Resultados antes de impostos		14.633,99	27.637,62
Imposto sobre o rendimento do período		0,00	0,00
Resultado líquido do período		14.633,99	27.637,62

pagou de 29 para 31

[Handwritten signatures]

DEMONSTRAÇÃO DOS RESULTADOS POR NATUREZAS

PERÍODO FINDO EM 31 DE DEZEMBRO DE 2014

Moeda: EUROS

VALÊNCIA: 901002 - Creche - R.D.Leonor

RENDIMENTOS E GASTOS	NOTAS	PERÍODOS	
		2014	2013
Prestações de serviços		25.344,65	28.999,73
ISS, IP - Centro Distrital		109.638,18	108.683,22
Outros - I.E.F.P		584,20	0,00
Variação nos inventários da produção		0,00	0,00
Trabalhos para a própria entidade		0,00	0,00
Custos das mercadorias vendidas e das matérias consumidas		10.505,17	10.007,53
Fornecimentos e serviços externos		20.208,89	19.698,02
Gastos com o pessoal		107.189,14	105.440,29
Ajustamentos de inventários (perdas/reversões)		0,00	0,00
Imparidade de dívidas a receber (perdas/reversões)		0,00	0,00
Provisões (aumentos/reduções)		0,00	0,00
Provisões específicas (aumentos/reduções)		0,00	0,00
Outras imparidades (perdas/reversões)		0,00	0,00
Aumentos/reduções de justo valor		0,00	0,00
Outros rendimentos e ganhos		7.367,36	7.900,05
Outros gastos e perdas		1.456,47	2.425,89
Resultado antes de depreciações, gastos de financiamento de impostos		3.574,72	8.011,27
Gastos/reversões de depreciação e de amortização		2.672,51	1.722,04
Resultado operacional (antes de gastos de financiamento e impostos)		902,21	6.289,23
Juros e rendimentos similares obtidos		716,64	725,96
Juros e gastos similares suportados		0,00	0,69
Resultados antes de impostos		1.618,85	7.014,50
Imposto sobre o rendimento do período		0,00	0,00
Resultado líquido do período		1.618,85	7.014,50

Argandoña Aguiar

[Handwritten signatures]

DEMONSTRAÇÃO DOS RESULTADOS POR NATUREZAS

PERÍODO FINDO EM 31 DE DEZEMBRO DE 2014

Moeda: EUROS

VALÊNCIA: 901003 - Pré-Escolar - R.D.Leonor

RENDIMENTOS E GASTOS	NOTAS	PERÍODOS	
		2014	2013
Prestações de serviços		39.692,52	42.796,82
ISS, IP - Centro Distrital		119.674,92	129.153,70
Outros - I.E.F.P		730,26	0,00
Variação nos inventários da produção		0,00	0,00
Trabalhos para a própria entidade		0,00	0,00
Custos das mercadorias vendidas e das matérias consumidas		10.822,64	11.074,27
Fornecimentos e serviços externos		30.818,08	27.358,95
Gastos com o pessoal		135.431,65	141.150,73
Ajustamentos de inventários (perdas/reversões)		0,00	0,00
Imparidade de dívidas a receber (perdas/reversões)		0,00	0,00
Provisões (aumentos/reduções)		0,00	0,00
Provisões específicas (aumentos/reduções)		0,00	0,00
Outras imparidades (perdas/reversões)		0,00	0,00
Aumentos/reduções de justo valor		0,00	0,00
Outros rendimentos e ganhos		8.943,14	9.583,09
Outros gastos e perdas		1.795,22	3.020,86
Resultado antes de depreciações, gastos de financiamento de impostos		-9.826,75	-1.071,20
Gastos/reversões de depreciação e de amortização		3.099,49	2.465,92
Resultado operacional (antes de gastos de financiamento e impostos)		-12.926,24	-3.537,12
Juros e rendimentos similares obtidos		895,78	907,46
Juros e gastos similares suportados		0,00	0,88
Resultados antes de impostos		-12.030,46	-2.630,54
Imposto sobre o rendimento do período		0,00	0,00
Resultado líquido do período		-12.030,46	-2.630,54

Luís António de Sousa

[Handwritten signatures]

DEMONSTRAÇÃO DOS RESULTADOS POR NATUREZAS

PERÍODO FINDO EM 31 DE DEZEMBRO DE 2014

Moeda: EUROS

VALÊNCIA: 901004 - A.T.L - R.D.Leonor

RENDIMENTOS E GASTOS	NOTAS	PERÍODOS	
		2014	2013
Prestações de serviços		18.104,71	20.186,99
ISS, IP - Centro Distrital		21.191,50	25.867,37
Outros - I.E.F.P		292,10	0,00
Varição nos inventários da produção		0,00	0,00
Trabalhos para a própria entidade		0,00	0,00
Custos das mercadorias vendidas e das matérias consumidas		3.291,02	3.101,99
Fornecimentos e serviços externos		11.272,03	11.240,40
Gastos com o pessoal		49.842,02	52.699,72
Ajustamentos de inventários (perdas/reversões)		0,00	0,00
Imparidade de dívidas a receber (perdas/reversões)		0,00	0,00
Provisões (aumentos/reduções)		0,00	0,00
Provisões específicas (aumentos/reduções)		0,00	0,00
Outras imparidades (perdas/reversões)		0,00	0,00
Aumentos/reduções de justo valor		0,00	0,00
Outros rendimentos e ganhos		3.140,38	3.357,21
Outros gastos e perdas		728,27	1.189,85
Resultado antes de depreciações, gastos de financiamento de impostos		-22.404,65	-18.820,39
Gastos/reversões de depreciação e de amortização		1.239,81	986,42
Resultado operacional (antes de gastos de financiamento e impostos)		-23.644,46	-19.806,81
Juros e rendimentos similares obtidos		358,32	363,04
Juros e gastos similares suportados		0,00	0,36
Resultados antes de impostos		-23.286,14	-19.444,13
Imposto sobre o rendimento do período		0,00	0,00
Resultado líquido do período		-23.286,14	-19.444,13

Luís António da Silva

[Handwritten signatures]

DEMONSTRAÇÃO DOS RESULTADOS POR NATUREZAS

PERÍODO FINDO EM 31 DE DEZEMBRO DE 2014

Moeda: EUROS

VALÊNCIA: 901005 - Centro de Dia - R.D.Leonor

RENDIMENTOS E GASTOS	NOTAS	PERÍODOS	
		2014	2013
Prestações de serviços		40.977,78	51.923,38
ISS, IP - Centro Distrital		38.069,15	37.736,74
Outros - I.E.F.P		292,10	0,00
Variação nos inventários da produção		0,00	0,00
Trabalhos para a própria entidade		0,00	0,00
Custos das mercadorias vendidas e das matérias consumidas		5.393,57	5.498,82
Fornecimentos e serviços externos		12.276,21	10.728,47
Gastos com o pessoal		62.035,29	57.464,88
Ajustamentos de inventários (perdas/reversões)		0,00	0,00
Imparidade de dívidas a receber (perdas/reversões)		0,00	0,00
Provisões (aumentos/reduções)		0,00	0,00
Provisões específicas (aumentos/reduções)		0,00	0,00
Outras imparidades (perdas/reversões)		0,00	0,00
Aumentos/reduções de justo valor		0,00	0,00
Outros rendimentos e ganhos		3.183,08	3.467,71
Outros gastos e perdas		728,27	1.189,85
Resultado antes de depreciações, gastos de financiamento de impostos		2.088,77	18.245,81
Gastos/reversões de depreciação e de amortização		1.377,52	1.055,18
Resultado operacional (antes de gastos de financiamento e impostos)		711,25	17.190,63
Juros e rendimentos similares obtidos		358,32	363,04
Juros e gastos similares suportados		0,00	0,36
Resultados antes de impostos		1.069,57	17.553,31
Imposto sobre o rendimento do período		0,00	0,00
Resultado líquido do período		1.069,57	17.553,31

Luís António da Silva

[Handwritten signatures]

DEMONSTRAÇÃO DOS RESULTADOS POR NATUREZAS

PERÍODO FINDO EM 31 DE DEZEMBRO DE 2014

Moeda: EUROS

VALÊNCIA: 901006 - Centro de Convívio-R.D.Leonor

RENDIMENTOS E GASTOS	NOTAS	PERÍODOS	
		2014	2013
Prestações de serviços		6.998,22	5.245,69
ISS, IP - Centro Distrital		18.516,82	18.355,40
Outros - I.E.F.P		146,05	0,00
Varição nos inventários da produção		0,00	0,00
Trabalhos para a própria entidade		0,00	0,00
Custos das mercadorias vendidas e das matérias consumidas		2.285,45	1.497,07
Fornecimentos e serviços externos		5.300,71	4.246,15
Gastos com o pessoal		14.606,87	20.588,14
Ajustamentos de inventários (perdas/reversões)		0,00	0,00
Imparidade de dívidas a receber (perdas/reversões)		0,00	0,00
Provisões (aumentos/reduções)		0,00	0,00
Provisões específicas (aumentos/reduções)		0,00	0,00
Outras imparidades (perdas/reversões)		0,00	0,00
Aumentos/reduções de justo valor		0,00	0,00
Outros rendimentos e ganhos		1.574,35	1.679,55
Outros gastos e perdas		364,24	594,90
Resultado antes de depreciações, gastos de financiamento de impostos		4.678,17	-1.645,62
Gastos/reversões de depreciação e de amortização		688,64	424,33
Resultado operacional (antes de gastos de financiamento e impostos)		3.989,53	-2.069,95
Juros e rendimentos similares obtidos		179,15	181,48
Juros e gastos similares suportados		0,00	0,18
Resultados antes de impostos		4.168,68	-1.888,65
Imposto sobre o rendimento do período		0,00	0,00
Resultado líquido do período		4.168,68	-1.888,65

Luís António Gomes

[Handwritten signatures]

DEMONSTRAÇÃO DOS RESULTADOS POR NATUREZAS

PERÍODO FINDO EM 31 DE DEZEMBRO DE 2014

Moeda: EUROS

VALÊNCIA: 901007 - Apoio Domiciliário-R.D.Leonor

RENDIMENTOS E GASTOS	NOTAS	PERÍODOS	
		2014	2013
Prestações de serviços		93.919,22	82.360,92
ISS, IP - Centro Distrital		146.085,16	144.815,28
Outros - I.E.F.P		876,31	0,00
Varição nos inventários da produção		0,00	0,00
Trabalhos para a própria entidade		0,00	0,00
Custos das mercadorias vendidas e das matérias consumidas		19.394,54	22.670,03
Fornecimentos e serviços externos		34.045,51	31.376,42
Gastos com o pessoal		151.364,24	165.816,22
Ajustamentos de inventários (perdas/reversões)		0,00	0,00
Imparidade de dívidas a receber (perdas/reversões)		0,00	0,00
Provisões (aumentos/reduções)		0,00	0,00
Provisões específicas (aumentos/reduções)		0,00	0,00
Outras imparidades (perdas/reversões)		0,00	0,00
Aumentos/reduções de justo valor		0,00	0,00
Outros rendimentos e ganhos		10.345,89	11.122,84
Outros gastos e perdas		2.184,74	3.609,08
Resultado antes de depreciações, gastos de financiamento de impostos		44.237,55	14.827,29
Gastos/reversões de depreciação e de amortização		4.377,41	2.959,01
Resultado operacional (antes de gastos de financiamento e impostos)		39.860,14	11.868,28
Juros e rendimentos similares obtidos		1.074,93	1.088,99
Juros e gastos similares suportados		0,00	1,05
Resultados antes de impostos		40.935,07	12.956,22
Imposto sobre o rendimento do período		0,00	0,00
Resultado líquido do período		40.935,07	12.956,22

pagando 2014

[Handwritten signatures]


DEMONSTRAÇÃO DOS RESULTADOS POR NATUREZAS

PERÍODO FINDO EM 31 DE DEZEMBRO DE 2014

Moeda: EUROS

VALÊNCIA: 901102 - Creche - S.J.Deus

RENDIMENTOS E GASTOS	NOTAS	PERÍODOS	
		2014	2013
Prestações de serviços		23.227,20	27.188,20
ISS, IP - Centro Distrital		124.476,21	123.392,01
Outros - I.E.F.P		584,20	0,00
Variação nos inventários da produção		0,00	0,00
Trabalhos para a própria entidade		0,00	0,00
Custos das mercadorias vendidas e das matérias consumidas		9.687,11	8.716,03
Fornecimentos e serviços externos		29.303,72	48.377,95
Gastos com o pessoal		123.709,13	119.746,20
Ajustamentos de inventários (perdas/reversões)		0,00	0,00
Imparidade de dívidas a receber (perdas/reversões)		0,00	0,00
Provisões (aumentos/reduções)		0,00	0,00
Provisões específicas (aumentos/reduções)		0,00	0,00
Outras imparidades (perdas/reversões)		0,00	0,00
Aumentos/reduções de justo valor		0,00	0,00
Outros rendimentos e ganhos		6.712,13	6.950,23
Outros gastos e perdas		1.456,47	2.521,35
Resultado antes de depreciações, gastos de financiamento de impostos		-9.156,69	-21.831,09
Gastos/reversões de depreciação e de amortização		2.755,18	1.972,72
Resultado operacional (antes de gastos de financiamento e impostos)		-11.911,87	-23.803,81
Juros e rendimentos similares obtidos		716,64	725,96
Juros e gastos similares suportados		0,00	0,69
Resultados antes de impostos		-11.195,23	-23.078,54
Imposto sobre o rendimento do período		0,00	0,00
Resultado líquido do período		-11.195,23	-23.078,54




DEMONSTRAÇÃO DOS RESULTADOS POR NATUREZAS


PERÍODO FINDO EM 31 DE DEZEMBRO DE 2014

Moeda: EUROS

VALÊNCIA: 901103 - Pré-Escolar - S.J.Deus

RENDIMENTOS E GASTOS	NOTAS	PERÍODOS	
		2014	2013
Prestações de serviços		34.024,96	33.639,61
ISS, IP - Centro Distrital		150.072,30	157.996,60
Outros - I.E.F.P		730,26	0,00
Variação nos inventários da produção		0,00	0,00
Trabalhos para a própria entidade		0,00	0,00
Custos das mercadorias vendidas e das matérias consumidas		12.557,36	9.160,04
Fornecimentos e serviços externos		38.896,83	57.672,76
Gastos com o pessoal		147.414,57	143.929,46
Ajustamentos de inventários (perdas/reversões)		0,00	0,00
Imparidade de dívidas a receber (perdas/reversões)		0,00	0,00
Provisões (aumentos/reduções)		0,00	0,00
Provisões específicas (aumentos/reduções)		0,00	0,00
Outras imparidades (perdas/reversões)		0,00	0,00
Aumentos/reduções de justo valor		0,00	0,00
Outros rendimentos e ganhos		7.762,16	8.059,84
Outros gastos e perdas		1.820,72	3.098,96
Resultado antes de depreciações, gastos de financiamento de impostos		-8.099,80	-14.165,17
Gastos/reversões de depreciação e de amortização		3.443,93	2.465,92
Resultado operacional (antes de gastos de financiamento e impostos)		-11.543,73	-16.631,09
Juros e rendimentos similares obtidos		895,78	907,46
Juros e gastos similares suportados		0,00	0,88
Resultados antes de impostos		-10.647,95	-15.724,51
Imposto sobre o rendimento do período		0,00	0,00
Resultado líquido do período		-10.647,95	-15.724,51



DEMONSTRAÇÃO DOS RESULTADOS POR NATUREZAS

PERÍODO FINDO EM 31 DE DEZEMBRO DE 2014

Moeda: EUROS

VALÊNCIA: 901105 - Centro de Dia - S.J.Deus

RENDIMENTOS E GASTOS	NOTAS	PERÍODOS	
		2014	2013
Prestações de serviços		16.629,91	18.506,03
ISS, IP - Centro Distrital		12.689,72	12.578,91
Outros - I.E.F.P		146,05	0,00
Variação nos inventários da produção		0,00	0,00
Trabalhos para a própria entidade		0,00	0,00
Custos das mercadorias vendidas e das matérias consumidas		1.345,42	1.051,60
Fornecimentos e serviços externos		5.195,86	7.269,62
Gastos com o pessoal		24.320,17	23.948,73
Ajustamentos de inventários (perdas/reversões)		0,00	0,00
Imparidade de dívidas a receber (perdas/reversões)		0,00	0,00
Provisões (aumentos/reduções)		0,00	0,00
Provisões específicas (aumentos/reduções)		0,00	0,00
Outras imparidades (perdas/reversões)		0,00	0,00
Aumentos/reduções de justo valor		0,00	0,00
Outros rendimentos e ganhos		1.268,84	1.328,40
Outros gastos e perdas		364,24	595,92
Resultado antes de depreciações, gastos de financiamento de impostos		-491,17	-452,53
Gastos/reversões de depreciação e de amortização		688,64	493,09
Resultado operacional (antes de gastos de financiamento e impostos)		-1.179,81	-945,62
Juros e rendimentos similares obtidos		179,15	181,48
Juros e gastos similares suportados		0,00	0,18
Resultados antes de impostos		-1.000,66	-764,32
Imposto sobre o rendimento do período		0,00	0,00
Resultado líquido do período		-1.000,66	-764,32

Targanide Jsmar Joz

[Handwritten signatures]

DEMONSTRAÇÃO DOS RESULTADOS POR NATUREZAS

PERÍODO FINDO EM 31 DE DEZEMBRO DE 2014

Moeda: EUROS

VALÊNCIA: 901106 - Centro de Convívio -S.J.Deus

RENDIMENTOS E GASTOS	NOTAS	PERÍODOS	
		2014	2013
Prestações de serviços		4.434,75	3.745,80
ISS, IP - Centro Distrital		19.827,50	21.414,63
Outros - I.E.F.P		292,10	0,00
Variação nos inventários da produção		0,00	0,00
Trabalhos para a própria entidade		0,00	0,00
Custos das mercadorias vendidas e das matérias consumidas		2.242,38	1.964,19
Fornecimentos e serviços externos		9.414,57	13.034,36
Gastos com o pessoal		20.899,50	21.831,89
Ajustamentos de inventários (perdas/reversões)		0,00	0,00
Imparidade de dívidas a receber (perdas/reversões)		0,00	0,00
Provisões (aumentos/reduções)		0,00	0,00
Provisões específicas (aumentos/reduções)		0,00	0,00
Outras imparidades (perdas/reversões)		0,00	0,00
Aumentos/reduções de justo valor		0,00	0,00
Outros rendimentos e ganhos		2.427,10	2.546,55
Outros gastos e perdas		728,27	1.182,70
Resultado antes de depreciações, gastos de financiamento de impostos		-6.303,27	-10.306,16
Gastos/reversões de depreciação e de amortização		1.377,52	986,42
Resultado operacional (antes de gastos de financiamento e impostos)		-7.680,79	-11.292,58
Juros e rendimentos similares obtidos		358,32	363,04
Juros e gastos similares suportados		0,00	0,36
Resultados antes de impostos		-7.322,47	-10.929,90
Imposto sobre o rendimento do período		0,00	0,00
Resultado líquido do período		-7.322,47	-10.929,90

Luís António de Sousa

[Handwritten signatures]

DEMONSTRAÇÃO DOS RESULTADOS POR NATUREZAS

PERÍODO FINDO EM 31 DE DEZEMBRO DE 2014

Moeda: EUROS

VALÊNCIA: 901107 - Apoio Domiciliário-S.J.Deus

RENDIMENTOS E GASTOS	NOTAS	PERÍODOS	
		2014	2013
Prestações de serviços		68.424,12	69.930,64
ISS, IP - Centro Distrital		163.586,62	162.193,21
Outros - I.E.F.P		876,31	0,00
Variação nos inventários da produção		0,00	0,00
Trabalhos para a própria entidade		0,00	0,00
Custos das mercadorias vendidas e das matérias consumidas		16.593,70	20.114,99
Fornecimentos e serviços externos		41.050,60	69.523,66
Gastos com o pessoal		169.097,18	146.028,92
Ajustamentos de inventários (perdas/reversões)		0,00	0,00
Imparidade de dívidas a receber (perdas/reversões)		0,00	0,00
Provisões (aumentos/reduções)		0,00	0,00
Provisões específicas (aumentos/reduções)		0,00	0,00
Outras imparidades (perdas/reversões)		0,00	0,00
Aumentos/reduções de justo valor		0,00	0,00
Outros rendimentos e ganhos		9.686,33	10.049,27
Outros gastos e perdas		2.184,74	3.749,96
Resultado antes de depreciações, gastos de financiamento de impostos		13.647,16	2.755,59
Gastos/reversões de depreciação e de amortização		4.132,68	2.959,01
Resultado operacional (antes de gastos de financiamento e impostos)		9.514,48	-203,42
Juros e rendimentos similares obtidos		1.074,93	1.088,99
Juros e gastos similares suportados		0,00	1,05
Resultados antes de impostos		10.589,41	884,52
Imposto sobre o rendimento do período		0,00	0,00
Resultado líquido do período		10.589,41	884,52

pagando o que tem

[Handwritten signatures]

DEMONSTRAÇÃO DOS RESULTADOS POR NATUREZAS

PERÍODO FINDO EM 31 DE DEZEMBRO DE 2014

Moeda: EUROS

VALÊNCIA: 901205 - Centro de Dia - Pinheiro Torres

RENDIMENTOS E GASTOS	NOTAS	PERÍODOS	
		2014	2013
Prestações de serviços		40.634,28	49.680,75
ISS, IP - Centro Distrital		41.421,12	50.315,65
Outros - I.E.F.P		438,15	0,00
Variação nos inventários da produção		0,00	0,00
Trabalhos para a própria entidade		0,00	0,00
Custos das mercadorias vendidas e das matérias consumidas		11.175,87	12.758,50
Fornecimentos e serviços externos		13.515,98	13.500,19
Gastos com o pessoal		60.313,43	57.353,57
Ajustamentos de inventários (perdas/reversões)		0,00	0,00
Imparidade de dívidas a receber (perdas/reversões)		0,00	0,00
Provisões (aumentos/reduções)		0,00	0,00
Provisões específicas (aumentos/reduções)		0,00	0,00
Outras imparidades (perdas/reversões)		0,00	0,00
Aumentos/reduções de justo valor		0,00	0,00
Outros rendimentos e ganhos		6.065,04	6.676,20
Outros gastos e perdas		1.092,32	1.823,78
Resultado antes de depreciações, gastos de financiamento de impostos		2.460,99	21.236,56
Gastos/reversões de depreciação e de amortização		2.066,28	1.479,39
Resultado operacional (antes de gastos de financiamento e impostos)		394,71	19.757,17
Juros e rendimentos similares obtidos		537,47	544,50
Juros e gastos similares suportados		0,00	0,52
Resultados antes de impostos		932,18	20.301,15
Imposto sobre o rendimento do período		0,00	0,00
Resultado líquido do período		932,18	20.301,15

Luís António Gomes

[Handwritten signatures]

Obra Diocesana de Promoção Social
DEMONSTRAÇÃO DOS RESULTADOS POR NATUREZAS
PERÍODO FINDO EM 31 DE DEZEMBRO DE 2014

Contribuinte: 500849404

Moeda: EUROS

VALÊNCIA: 901206 - Centro de Convívio - Pinheiro Torres

RENDIMENTOS E GASTOS	NOTAS	PERÍODOS	
		2014	2013
Prestações de serviços		3.350,48	3.609,00
ISS, IP - Centro Distrital		12.136,08	18.355,40
Outros - I.E.F.P		146,05	0,00
Variação nos inventários da produção		0,00	0,00
Trabalhos para a própria entidade		0,00	0,00
Custos das mercadorias vendidas e das matérias consumidas		2.503,38	2.558,32
Fornecimentos e serviços externos		4.331,50	4.291,25
Gastos com o pessoal		15.334,85	16.042,88
Ajustamentos de inventários (perdas/reversões)		0,00	0,00
Imparidade de dívidas a receber (perdas/reversões)		0,00	0,00
Provisões (aumentos/reduções)		0,00	0,00
Provisões específicas (aumentos/reduções)		0,00	0,00
Outras imparidades (perdas/reversões)		0,00	0,00
Aumentos/reduções de justo valor		0,00	0,00
Outros rendimentos e ganhos		1.971,90	2.286,13
Outros gastos e perdas		364,20	615,66
Resultado antes de depreciações, gastos de financiamento de impostos		-4.929,42	742,42
Gastos/reversões de depreciação e de amortização		550,82	493,09
Resultado operacional (antes de gastos de financiamento e impostos)		-5.480,24	249,33
Juros e rendimentos similares obtidos		179,15	181,48
Juros e gastos similares suportados		0,00	0,17
Resultados antes de impostos		-5.301,09	430,64
Imposto sobre o rendimento do período		0,00	0,00
Resultado líquido do período		-5.301,09	430,64

Luís António da Silva Torres

[Handwritten signature]

DEMONSTRAÇÃO DOS RESULTADOS POR NATUREZAS

PERÍODO FINDO EM 31 DE DEZEMBRO DE 2014

Moeda: EUROS

VALÊNCIA: 901207 - Apoio Domiciliário-Pinheiro Torres

RENDIMENTOS E GASTOS	NOTAS	PERÍODOS	
		2014	2013
Prestações de serviços		51.985,05	46.676,00
ISS, IP - Centro Distrital		154.850,27	153.504,49
Outros - I.E.F.P		730,26	0,00
Variação nos inventários da produção		0,00	0,00
Trabalhos para a própria entidade		0,00	0,00
Custos das mercadorias vendidas e das matérias consumidas		34.123,62	29.907,24
Fornecimentos e serviços externos		30.942,57	27.727,63
Gastos com o pessoal		130.316,00	133.709,61
Ajustamentos de inventários (perdas/reversões)		0,00	0,00
Imparidade de dívidas a receber (perdas/reversões)		0,00	0,00
Provisões (aumentos/reduções)		0,00	0,00
Provisões específicas (aumentos/reduções)		0,00	0,00
Outras imparidades (perdas/reversões)		0,00	0,00
Aumentos/reduções de justo valor		0,00	0,00
Outros rendimentos e ganhos		14.063,99	14.744,31
Outros gastos e perdas		1.863,01	3.150,56
Resultado antes de depreciações, gastos de financiamento de impostos		24.384,37	20.429,76
Gastos/reversões de depreciação e de amortização		3.512,84	2.465,92
Resultado operacional (antes de gastos de financiamento e impostos)		20.871,53	17.963,84
Juros e rendimentos similares obtidos		1.074,93	1.088,94
Juros e gastos similares suportados		0,00	0,74
Resultados antes de impostos		21.946,46	19.052,04
Imposto sobre o rendimento do período		0,00	0,00
Resultado líquido do período		21.946,46	19.052,04

Argandoña Aguiar Torres

[Handwritten signatures]

Obra Diocesana de Promoção Social
DEMONSTRAÇÃO DOS RESULTADOS POR NATUREZAS
PERÍODO FINDO EM 31 DE DEZEMBRO DE 2014

Contribuinte: 500849404

Moeda: EUROS

VALÊNCIA: 901304 - A.T.L - S.Tomé

RENDIMENTOS E GASTOS	NOTAS	PERÍODOS	
		2014	2013
Prestações de serviços		23.210,99	31.946,80
ISS, IP - Centro Distrital		26.264,05	27.087,14
Outros - I.E.F.P		292,10	0,00
Variação nos inventários da produção		0,00	0,00
Trabalhos para a própria entidade		0,00	0,00
Custos das mercadorias vendidas e das matérias consumidas		3.746,13	4.647,36
Fornecimentos e serviços externos		12.087,18	12.659,15
Gastos com o pessoal		49.333,53	46.874,57
Ajustamentos de inventários (perdas/reversões)		0,00	0,00
Imparidade de dívidas a receber (perdas/reversões)		0,00	0,00
Provisões (aumentos/reduções)		0,00	0,00
Provisões específicas (aumentos/reduções)		0,00	0,00
Outras imparidades (perdas/reversões)		0,00	0,00
Aumentos/reduções de justo valor		0,00	0,00
Outros rendimentos e ganhos		3.937,87	3.962,63
Outros gastos e perdas		728,27	1.223,74
Resultado antes de depreciações, gastos de financiamento de impostos		-12.190,10	-2.408,25
Gastos/reversões de depreciação e de amortização		1.491,29	986,42
Resultado operacional (antes de gastos de financiamento e impostos)		-13.681,39	-3.394,67
Juros e rendimentos similares obtidos		358,32	363,04
Juros e gastos similares suportados		0,00	0,36
Resultados antes de impostos		-13.323,07	-3.031,99
Imposto sobre o rendimento do período		0,00	0,00
Resultado líquido do período		-13.323,07	-3.031,99

Rogério de Sousa Tomé

[Handwritten signature]

DEMONSTRAÇÃO DOS RESULTADOS POR NATUREZAS

PERÍODO FINDO EM 31 DE DEZEMBRO DE 2014

Moeda: EUROS

VALÊNCIA: 901305 - Centro de Dia - S.Tomé

RENDIMENTOS E GASTOS	NOTAS	PERÍODOS	
		2014	2013
Prestações de serviços		48.798,18	39.269,71
ISS, IP - Centro Distrital		38.069,15	37.736,74
Outros - I.E.F.P		438,15	0,00
Varição nos inventários da produção		0,00	0,00
Trabalhos para a própria entidade		0,00	0,00
Custos das mercadorias vendidas e das matérias consumidas		6.385,46	4.488,56
Fornecimentos e serviços externos		13.554,16	13.284,92
Gastos com o pessoal		63.341,07	55.324,01
Ajustamentos de inventários (perdas/reversões)		0,00	0,00
Imparidade de dívidas a receber (perdas/reversões)		0,00	0,00
Provisões (aumentos/reduções)		0,00	0,00
Provisões específicas (aumentos/reduções)		0,00	0,00
Outras imparidades (perdas/reversões)		0,00	0,00
Aumentos/reduções de justo valor		0,00	0,00
Outros rendimentos e ganhos		4.573,30	4.605,66
Outros gastos e perdas		1.112,79	1.776,09
Resultado antes de depreciações, gastos de financiamento de impostos		7.485,30	6.738,53
Gastos/reversões de depreciação e de amortização		2.439,02	1.479,39
Resultado operacional (antes de gastos de financiamento e impostos)		5.046,28	5.259,14
Juros e rendimentos similares obtidos		537,47	544,50
Juros e gastos similares suportados		0,00	0,53
Resultados antes de impostos		5.583,75	5.803,11
Imposto sobre o rendimento do período		0,00	0,00
Resultado líquido do período		5.583,75	5.803,11

Handwritten signature: Margarida Espirito Santo

DEMONSTRAÇÃO DOS RESULTADOS POR NATUREZAS

PERÍODO FINDO EM 31 DE DEZEMBRO DE 2014

Moeda: EUROS

VALÊNCIA: 901306 - Centro de Convívio-S.Tomé

RENDIMENTOS E GASTOS	NOTAS	PERÍODOS	
		2014	2013
Prestações de serviços		1.436,48	1.574,44
ISS, IP - Centro Distrital		6.069,27	6.118,47
Outros - I.E.F.P		146,05	0,00
Variação nos inventários da produção		0,00	0,00
Trabalhos para a própria entidade		0,00	0,00
Custos das mercadorias vendidas e das matérias consumidas		709,50	448,35
Fornecimentos e serviços externos		2.242,82	2.464,51
Gastos com o pessoal		7.225,63	7.998,33
Ajustamentos de inventários (perdas/reversões)		0,00	0,00
Imparidade de dívidas a receber (perdas/reversões)		0,00	0,00
Provisões (aumentos/reduções)		0,00	0,00
Provisões específicas (aumentos/reduções)		0,00	0,00
Outras imparidades (perdas/reversões)		0,00	0,00
Aumentos/reduções de justo valor		0,00	0,00
Outros rendimentos e ganhos		1.127,73	1.178,65
Outros gastos e perdas		343,84	521,07
Resultado antes de depreciações, gastos de financiamento de impostos		-1.742,26	-2.560,70
Gastos/reversões de depreciação e de amortização		419,32	358,93
Resultado operacional (antes de gastos de financiamento e impostos)		-2.161,58	-2.919,63
Juros e rendimentos similares obtidos		179,15	181,48
Juros e gastos similares suportados		0,00	0,18
Resultados antes de impostos		-1.982,43	-2.738,33
Imposto sobre o rendimento do período		0,00	0,00
Resultado líquido do período		-1.982,43	-2.738,33

Argandoña Opina pu

[Handwritten signatures]

Obra Diocesana de Promoção Social
DEMONSTRAÇÃO DOS RESULTADOS POR NATUREZAS
PERÍODO FINDO EM 31 DE DEZEMBRO DE 2014

Contribuinte: 500849404

Moeda: EUROS

VALÊNCIA: 901307 - Apoio Domiciliário-S. Tomé

RENDIMENTOS E GASTOS	NOTAS	PERÍODOS	
		2014	2013
Prestações de serviços		106.565,45	91.909,84
ISS, IP - Centro Distrital		255.649,16	253.426,86
Outros - I.E.F.P		1.752,63	0,00
Variação nos inventários da produção		0,00	0,00
Trabalhos para a própria entidade		0,00	0,00
Custos das mercadorias vendidas e das matérias consumidas		53.247,60	44.913,00
Fornecimentos e serviços externos		67.419,63	71.382,32
Gastos com o pessoal		204.627,05	198.886,31
Ajustamentos de inventários (perdas/reversões)		0,00	0,00
Imparidade de dívidas a receber (perdas/reversões)		0,00	0,00
Provisões (aumentos/reduções)		0,00	0,00
Provisões específicas (aumentos/reduções)		0,00	0,00
Outras imparidades (perdas/reversões)		0,00	0,00
Aumentos/reduções de justo valor		0,00	0,00
Outros rendimentos e ganhos		24.472,08	24.356,39
Outros gastos e perdas		4.564,99	8.069,48
Resultado antes de depreciações, gastos de financiamento de impostos		58.580,05	46.441,98
Gastos/reversões de depreciação e de amortização		9.585,87	6.546,24
Resultado operacional (antes de gastos de financiamento e impostos)		48.994,18	39.895,74
Juros e rendimentos similares obtidos		1.612,80	1.634,18
Juros e gastos similares suportados		0,00	2,42
Resultados antes de impostos		50.606,98	41.527,50
Imposto sobre o rendimento do período		0,00	0,00
Resultado líquido do período		50.606,98	41.527,50

Luís António Gomes

[Handwritten signature]

DEMONSTRAÇÃO DOS RESULTADOS POR NATUREZAS

PERÍODO FINDO EM 31 DE DEZEMBRO DE 2014

Moeda: EUROS

VALÊNCIA: 901309 - CAFAP

RENDIMENTOS E GASTOS	NOTAS	PERÍODOS	
		2014	2013
Prestações de serviços	NOTA 14	0,00	0,00
ISS, IP - Centro Distrital	NOTA 15	74.620,89	73.970,43
Outros - I.E.F.P	NOTA 15	0,00	0,00
Variação nos inventários da produção		0,00	0,00
Trabalhos para a própria entidade		0,00	0,00
Custos das mercadorias vendidas e das matérias consumidas	NOTA 10	2.802,50	7.255,54
Fornecimentos e serviços externos	NOTA 16	6.624,36	7.288,71
Gastos com o pessoal	NOTA 18	68.020,18	65.317,64
Ajustamentos de inventários (perdas/reversões)		0,00	0,00
Imparidade de dívidas a receber (perdas/reversões)		0,00	0,00
Provisões (aumentos/reduções)		0,00	0,00
Provisões específicas (aumentos/reduções)		0,00	0,00
Outras imparidades (perdas/reversões)		0,00	0,00
Aumentos/reduções de justo valor		0,00	0,00
Outros rendimentos e ganhos	NOTA 14	1.590,51	1.742,45
Outros gastos e perdas	NOTA 17	127,50	0,00
Resultado antes de depreciações, gastos de financiamento de impostos		-1.363,14	-4.149,01
Gastos/reversões de depreciação e de amortização	NOTA 11	186,16	0,00
Resultado operacional (antes de gastos de financiamento e impostos)		-1.549,30	-4.149,01
Juros e rendimentos similares obtidos	NOTA 17	537,47	544,50
Juros e gastos similares suportados		0,00	0,00
Resultados antes de impostos		-1.011,83	-3.604,51
Imposto sobre o rendimento do período		0,00	0,00
Resultado líquido do período		-1.011,83	-3.604,51

Obra Diocesana de Promoção Social
DEMONSTRAÇÃO DOS RESULTADOS POR NATUREZAS
PERÍODO FINDO EM 31 DE DEZEMBRO DE 2014

Contribuinte: 500849404

Moeda: EUROS

VALÊNCIA: 901402 - Creche - Lagarteiro

RENDIMENTOS E GASTOS	NOTAS	PERÍODOS	
		2014	2013
Prestações de serviços		17.736,43	18.673,81
ISS, IP - Centro Distrital		109.146,65	108.683,22
Outros - I.E.F.P		584,20	0,00
Variação nos inventários da produção		0,00	0,00
Trabalhos para a própria entidade		0,00	0,00
Custos das mercadorias vendidas e das matérias consumidas		7.234,27	7.226,39
Fornecimentos e serviços externos		17.137,60	17.537,73
Gastos com o pessoal		111.203,73	108.662,53
Ajustamentos de inventários (perdas/reversões)		0,00	0,00
Imparidade de dívidas a receber (perdas/reversões)		0,00	0,00
Provisões (aumentos/reduções)		0,00	0,00
Provisões específicas (aumentos/reduções)		0,00	0,00
Outras imparidades (perdas/reversões)		0,00	0,00
Aumentos/reduções de justo valor		0,00	0,00
Outros rendimentos e ganhos		7.030,10	7.378,19
Outros gastos e perdas		1.456,47	2.440,81
Resultado antes de depreciações, gastos de financiamento de impostos		-2.534,69	-1.132,24
Gastos/reversões de depreciação e de amortização		2.204,12	1.972,72
Resultado operacional (antes de gastos de financiamento e impostos)		-4.738,81	-3.104,96
Juros e rendimentos similares obtidos		716,64	725,96
Juros e gastos similares suportados		0,00	0,69
Resultados antes de impostos		-4.022,17	-2.379,69
Imposto sobre o rendimento do período		0,00	0,00
Resultado líquido do período		-4.022,17	-2.379,69

Lagarteiro de Opina 2014

[Handwritten signature]

DEMONSTRAÇÃO DOS RESULTADOS POR NATUREZAS

PERÍODO FINDO EM 31 DE DEZEMBRO DE 2014

Moeda: EUROS

VALÊNCIA: 901403 - Pré-Escolar - Lagarteiro

RENDIMENTOS E GASTOS	NOTAS	PERÍODOS	
		2014	2013
Prestações de serviços		27.730,56	29.819,08
ISS, IP - Centro Distrital		113.454,24	145.059,93
Outros - I.E.F.P		730,26	0,00
Variação nos inventários da produção		0,00	0,00
Trabalhos para a própria entidade		0,00	0,00
Custos das mercadorias vendidas e das matérias consumidas		11.089,93	11.985,89
Fornecimentos e serviços externos		28.428,01	26.219,76
Gastos com o pessoal		150.258,38	151.343,17
Ajustamentos de inventários (perdas/reversões)		0,00	0,00
Imparidade de dívidas a receber (perdas/reversões)		0,00	0,00
Provisões (aumentos/reduções)		0,00	0,00
Provisões específicas (aumentos/reduções)		0,00	0,00
Outras imparidades (perdas/reversões)		0,00	0,00
Aumentos/reduções de justo valor		0,00	0,00
Outros rendimentos e ganhos		8.603,40	9.000,95
Outros gastos e perdas		1.820,72	3.041,46
Resultado antes de depreciações, gastos de financiamento de impostos		-41.078,58	-8.710,32
Gastos/reversões de depreciação e de amortização		3.443,93	2.465,92
Resultado operacional (antes de gastos de financiamento e impostos)		-44.522,51	-11.176,24
Juros e rendimentos similares obtidos		895,78	907,46
Juros e gastos similares suportados		0,00	0,88
Resultados antes de impostos		-43.626,73	-10.269,66
Imposto sobre o rendimento do período		0,00	0,00
Resultado líquido do período		-43.626,73	-10.269,66

Lagarteiro

DEMONSTRAÇÃO DOS RESULTADOS POR NATUREZAS

PERÍODO FINDO EM 31 DE DEZEMBRO DE 2014

Moeda: EUROS

VALÊNCIA: 901404 - A.T.L - Lagarteiro

RENDIMENTOS E GASTOS	NOTAS	PERÍODOS	
		2014	2013
Prestações de serviços		22.155,15	21.212,55
ISS, IP - Centro Distrital		13.132,47	11.546,56
Outros - I.E.F.P		146,05	0,00
Variação nos inventários da produção		0,00	0,00
Trabalhos para a própria entidade		0,00	0,00
Custos das mercadorias vendidas e das matérias consumidas		1.738,99	1.491,74
Fornecimentos e serviços externos		8.981,29	8.256,33
Gastos com o pessoal		34.418,14	28.567,60
Ajustamentos de inventários (perdas/reversões)		0,00	0,00
Imparidade de dívidas a receber (perdas/reversões)		0,00	0,00
Provisões (aumentos/reduções)		0,00	0,00
Provisões específicas (aumentos/reduções)		0,00	0,00
Outras imparidades (perdas/reversões)		0,00	0,00
Aumentos/reduções de justo valor		0,00	0,00
Outros rendimentos e ganhos		1.821,55	2.015,95
Outros gastos e perdas		364,24	613,47
Resultado antes de depreciações, gastos de financiamento de impostos		-8.247,44	-4.154,08
Gastos/reversões de depreciação e de amortização		688,64	493,09
Resultado operacional (antes de gastos de financiamento e impostos)		-8.936,08	-4.647,17
Juros e rendimentos similares obtidos		179,15	181,48
Juros e gastos similares suportados		0,00	0,18
Resultados antes de impostos		-8.756,93	-4.465,87
Imposto sobre o rendimento do período		0,00	0,00
Resultado líquido do período		-8.756,93	-4.465,87

Lagarteiro

[Handwritten signatures]

DEMONSTRAÇÃO DOS RESULTADOS POR NATUREZAS

PERÍODO FINDO EM 31 DE DEZEMBRO DE 2014

Moeda: EUROS

VALÊNCIA: 901407 - Apoio Domiciliário - Lagarteiro

RENDIMENTOS E GASTOS	NOTAS	PERÍODOS	
		2014	2013
Prestações de serviços		60.140,04	53.787,90
ISS, IP - Centro Distrital		149.651,10	146.263,48
Outros - I.E.F.P		876,31	0,00
Variação nos inventários da produção		0,00	0,00
Trabalhos para a própria entidade		0,00	0,00
Custos das mercadorias vendidas e das matérias consumidas		17.886,95	25.174,73
Fornecimentos e serviços externos		28.241,74	26.015,56
Gastos com o pessoal		170.024,72	163.468,43
Ajustamentos de inventários (perdas/reversões)		0,00	0,00
Imparidade de dívidas a receber (perdas/reversões)		0,00	0,00
Provisões (aumentos/reduções)		0,00	0,00
Provisões específicas (aumentos/reduções)		0,00	0,00
Outras imparidades (perdas/reversões)		0,00	0,00
Aumentos/reduções de justo valor		0,00	0,00
Outros rendimentos e ganhos		10.168,67	10.623,04
Outros gastos e perdas		2.184,74	3.641,99
Resultado antes de depreciações, gastos de financiamento de impostos		2.497,97	-7.626,29
Gastos/reversões de depreciação e de amortização		4.132,68	2.959,01
Resultado operacional (antes de gastos de financiamento e impostos)		-1.634,71	-10.585,30
Juros e rendimentos similares obtidos		1.074,93	1.088,99
Juros e gastos similares suportados		0,00	1,05
Resultados antes de impostos		-559,78	-9.497,36
Imposto sobre o rendimento do período		0,00	0,00
Resultado líquido do período		-559,78	-9.497,36

Lagarteiro

Obra Diocesana de Promoção Social
DEMONSTRAÇÃO DOS RESULTADOS POR NATUREZAS
PERÍODO FINDO EM 31 DE DEZEMBRO DE 2014

Contribuinte: 500849404

Moeda: EUROS

VALÊNCIA: 901502 - Creche - Regado

RENDIMENTOS E GASTOS	NOTAS	PERÍODOS	
		2014	2013
Prestações de serviços		23.392,61	26.520,17
ISS, IP - Centro Distrital		109.638,18	108.683,22
Outros - I.E.F.P		584,20	0,00
Variação nos inventários da produção		0,00	0,00
Trabalhos para a própria entidade		0,00	0,00
Custos das mercadorias vendidas e das matérias consumidas		8.027,78	7.876,76
Fornecimentos e serviços externos		17.186,12	16.053,00
Gastos com o pessoal		121.258,66	116.073,12
Ajustamentos de inventários (perdas/reversões)		0,00	0,00
Imparidade de dívidas a receber (perdas/reversões)		0,00	0,00
Provisões (aumentos/reduções)		0,00	0,00
Provisões específicas (aumentos/reduções)		0,00	0,00
Outras imparidades (perdas/reversões)		0,00	0,00
Aumentos/reduções de justo valor		0,00	0,00
Outros rendimentos e ganhos		6.329,47	6.396,51
Outros gastos e perdas		1.456,47	2.273,22
Resultado antes de depreciações, gastos de financiamento de impostos		-7.984,57	-676,20
Gastos/reversões de depreciação e de amortização		2.755,18	1.972,72
Resultado operacional (antes de gastos de financiamento e impostos)		-10.739,75	-2.648,92
Juros e rendimentos similares obtidos		716,64	725,96
Juros e gastos similares suportados		0,00	0,69
Resultados antes de impostos		-10.023,11	-1.923,65
Imposto sobre o rendimento do período		0,00	0,00
Resultado líquido do período		-10.023,11	-1.923,65

pagando de Ofício 7012

[Handwritten signature]
[Handwritten signature]

DEMONSTRAÇÃO DOS RESULTADOS POR NATUREZAS

PERÍODO FINDO EM 31 DE DEZEMBRO DE 2014

Moeda: EUROS

VALÊNCIA: 901503 - Pré-Escolar - Regado

RENDIMENTOS E GASTOS	NOTAS	PERÍODOS	
		2014	2013
Prestações de serviços		36.021,43	37.429,15
ISS, IP - Centro Distrital		141.610,56	137.492,50
Outros - I.E.F.P		876,31	0,00
Variação nos inventários da produção		0,00	0,00
Trabalhos para a própria entidade		0,00	0,00
Custos das mercadorias vendidas e das matérias consumidas		8.419,89	7.995,42
Fornecimentos e serviços externos		26.143,02	23.570,67
Gastos com o pessoal		156.917,00	159.460,06
Ajustamentos de inventários (perdas/reversões)		0,00	0,00
Imparidade de dívidas a receber (perdas/reversões)		0,00	0,00
Provisões (aumentos/reduções)		0,00	0,00
Provisões específicas (aumentos/reduções)		0,00	0,00
Outras imparidades (perdas/reversões)		0,00	0,00
Aumentos/reduções de justo valor		0,00	0,00
Outros rendimentos e ganhos		9.224,66	9.464,63
Outros gastos e perdas		2.184,74	3.409,93
Resultado antes de depreciações, gastos de financiamento de impostos		-5.931,69	-10.049,80
Gastos/reversões de depreciação e de amortização		4.132,68	2.959,01
Resultado operacional (antes de gastos de financiamento e impostos)		-10.064,37	-13.008,81
Juros e rendimentos similares obtidos		1.074,93	1.088,99
Juros e gastos similares suportados		0,00	1,05
Resultados antes de impostos		-8.989,44	-11.920,87
Imposto sobre o rendimento do período		0,00	0,00
Resultado líquido do período		-8.989,44	-11.920,87

pagamento de impostos

[Handwritten signatures and initials]

DEMONSTRAÇÃO DOS RESULTADOS POR NATUREZAS

PERÍODO FINDO EM 31 DE DEZEMBRO DE 2014

Moeda: EUROS

VALÊNCIA: 901504 - A.T.L - Regado

RENDIMENTOS E GASTOS	NOTAS	PERÍODOS	
		2014	2013
Prestações de serviços		16.691,95	18.376,45
ISS, IP - Centro Distrital		21.523,74	21.410,64
Outros - I.E.F.P		292,10	0,00
Variação nos inventários da produção		0,00	0,00
Trabalhos para a própria entidade		0,00	0,00
Custos das mercadorias vendidas e das matérias consumidas		1.806,42	1.531,04
Fornecimentos e serviços externos		10.036,21	9.142,53
Gastos com o pessoal		43.258,95	43.660,49
Ajustamentos de inventários (perdas/reversões)		0,00	0,00
Imparidade de dívidas a receber (perdas/reversões)		0,00	0,00
Provisões (aumentos/reduções)		0,00	0,00
Provisões específicas (aumentos/reduções)		0,00	0,00
Outras imparidades (perdas/reversões)		0,00	0,00
Aumentos/reduções de justo valor		0,00	0,00
Outros rendimentos e ganhos		2.488,97	2.567,86
Outros gastos e perdas		728,27	1.136,75
Resultado antes de depreciações, gastos de financiamento de impostos		-14.833,09	-13.115,86
Gastos/reversões de depreciação e de amortização		1.377,52	986,42
Resultado operacional (antes de gastos de financiamento e impostos)		-16.210,61	-14.102,28
Juros e rendimentos similares obtidos		358,32	363,04
Juros e gastos similares suportados		0,00	0,36
Resultados antes de impostos		-15.852,29	-13.739,60
Imposto sobre o rendimento do período		0,00	0,00
Resultado líquido do período		-15.852,29	-13.739,60

Regado de Opina, José

[Handwritten signatures]

Obra Diocesana de Promoção Social
DEMONSTRAÇÃO DOS RESULTADOS POR NATUREZAS
PERÍODO FINDO EM 31 DE DEZEMBRO DE 2014

Contribuinte: 500849404

Moeda: EUROS

VALÊNCIA: 901605 - Centro de Dia - Regado

RENDIMENTOS E GASTOS	NOTAS	PERÍODOS	
		2014	2013
Prestações de serviços		53.259,45	52.511,66
ISS, IP - Centro Distrital		44.414,01	44.026,19
Outros - I.E.F.P		292,10	0,00
Variação nos inventários da produção		0,00	0,00
Trabalhos para a própria entidade		0,00	0,00
Custos das mercadorias vendidas e das matérias consumidas		11.340,11	10.596,64
Fornecimentos e serviços externos		14.470,44	16.690,43
Gastos com o pessoal		65.664,57	61.307,62
Ajustamentos de inventários (perdas/reversões)		0,00	0,00
Imparidade de dívidas a receber (perdas/reversões)		0,00	0,00
Provisões (aumentos/reduções)		0,00	0,00
Provisões específicas (aumentos/reduções)		0,00	0,00
Outras imparidades (perdas/reversões)		0,00	0,00
Aumentos/reduções de justo valor		0,00	0,00
Outros rendimentos e ganhos		4.503,47	4.504,38
Outros gastos e perdas		728,27	1.296,50
Resultado antes de depreciações, gastos de financiamento de impostos		10.265,64	11.151,04
Gastos/reversões de depreciação e de amortização		1.377,52	986,42
Resultado operacional (antes de gastos de financiamento e impostos)		8.888,12	10.164,62
Juros e rendimentos similares obtidos		358,32	363,04
Juros e gastos similares suportados		0,00	0,36
Resultados antes de impostos		9.246,44	10.527,30
Imposto sobre o rendimento do período		0,00	0,00
Resultado líquido do período		9.246,44	10.527,30

Luís António Silva

[Handwritten signatures]

DEMONSTRAÇÃO DOS RESULTADOS POR NATUREZAS

PERÍODO FINDO EM 31 DE DEZEMBRO DE 2014

Moeda: EUROS

VALÊNCIA: 901606 - Centro de Convívio-Regado

RENDIMENTOS E GASTOS	NOTAS	PERÍODOS	
		2014	2013
Prestações de serviços		2.785,30	2.583,24
ISS, IP - Centro Distrital		6.117,92	15.041,05
Outros - I.E.F.P		146,05	0,00
Variação nos inventários da produção		0,00	0,00
Trabalhos para a própria entidade		0,00	0,00
Custos das mercadorias vendidas e das matérias consumidas		1.270,25	1.783,88
Fornecimentos e serviços externos		3.913,43	4.487,95
Gastos com o pessoal		11.648,18	12.671,09
Ajustamentos de inventários (perdas/reversões)		0,00	0,00
Imparidade de dívidas a receber (perdas/reversões)		0,00	0,00
Provisões (aumentos/reduções)		0,00	0,00
Provisões específicas (aumentos/reduções)		0,00	0,00
Outras imparidades (perdas/reversões)		0,00	0,00
Aumentos/reduções de justo valor		0,00	0,00
Outros rendimentos e ganhos		1.940,05	1.954,38
Outros gastos e perdas		364,24	629,21
Resultado antes de depreciações, gastos de financiamento de impostos		-6.206,78	6,54
Gastos/reversões de depreciação e de amortização		688,64	493,09
Resultado operacional (antes de gastos de financiamento e impostos)		-6.895,42	-486,55
Juros e rendimentos similares obtidos		179,15	181,48
Juros e gastos similares suportados		0,00	0,18
Resultados antes de impostos		-6.716,27	-305,25
Imposto sobre o rendimento do período		0,00	0,00
Resultado líquido do período		-6.716,27	-305,25

Registo de Assinatura

[Handwritten signatures]

DEMONSTRAÇÃO DOS RESULTADOS POR NATUREZAS

PERÍODO FINDO EM 31 DE DEZEMBRO DE 2014

Moeda: EUROS

VALÊNCIA: 901607 - Apoio Domiciliário-Regado

RENDIMENTOS E GASTOS	NOTAS	PERÍODOS	
		2014	2013
Prestações de serviços		69.403,72	68.826,21
ISS, IP - Centro Distrital		153.389,42	152.056,28
Outros - I.E.F.P		730,26	0,00
Variação nos inventários da produção		0,00	0,00
Trabalhos para a própria entidade		0,00	0,00
Custos das mercadorias vendidas e das matérias consumidas		36.048,51	34.481,06
Fornecimentos e serviços externos		36.218,15	49.169,19
Gastos com o pessoal		137.470,14	125.363,90
Ajustamentos de inventários (perdas/reversões)		0,00	0,00
Imparidade de dívidas a receber (perdas/reversões)		0,00	0,00
Provisões (aumentos/reduções)		0,00	0,00
Provisões específicas (aumentos/reduções)		0,00	0,00
Outras imparidades (perdas/reversões)		0,00	0,00
Aumentos/reduções de justo valor		0,00	0,00
Outros rendimentos e ganhos		13.568,46	13.523,02
Outros gastos e perdas		1.820,70	3.381,73
Resultado antes de depreciações, gastos de financiamento de impostos		25.534,36	22.009,63
Gastos/reversões de depreciação e de amortização		3.443,93	2.465,92
Resultado operacional (antes de gastos de financiamento e impostos)		22.090,43	19.543,71
Juros e rendimentos similares obtidos		895,34	906,31
Juros e gastos similares suportados		0,00	0,87
Resultados antes de impostos		22.985,77	20.449,15
Imposto sobre o rendimento do período		0,00	0,00
Resultado líquido do período		22.985,77	20.449,15

Arganda de Alarcón

[Handwritten signatures]

1. Identificação da entidade

1.1. Dados de identificação

Designação da entidade: Obra Diocesana de Promoção Social

Sede social: Terreiro da Sé

4050-573 PORTO

Endereço eletrónico: geral@odps.org.pt

Página de internet: www.odps.org.pt

Natureza da atividade: Atividades de apoio social sem alojamento

2. Referencial contabilístico de preparação das demonstrações financeiras

2.1. Referencial contabilístico usado

As demonstrações financeiras foram elaboradas de acordo com todas as normas que integram o Sistema de Normalização Contabilística (SNC), as quais contemplam as Bases para a Apresentação de Demonstrações Financeiras, os Modelos de Demonstrações Financeiras, o Código de Contas e as Normas Contabilísticas de Relato Financeiro (NCRF). Mais especificamente foram utilizadas as Normas Contabilísticas e de Relato Financeiro (NCRF).

Na preparação das demonstrações financeiras tomou-se como base os seguintes pressupostos:

- Pressuposto da continuidade

As demonstrações financeiras foram preparadas no pressuposto da continuidade das operações e a partir dos livros e dos registos contabilísticos da entidade, os quais são mantidos de acordo com os princípios contabilísticos geralmente aceites em Portugal.

- Regime de periodização económica (acréscimo)

A entidade reconhece os rendimentos e ganhos à medida que são gerados, independentemente do momento do seu recebimento ou pagamento. As quantias de rendimentos atribuíveis ao período e ainda não recebidos ou liquidados são reconhecidos em “Devedores por acréscimos de rendimento”; por sua vez, as quantias de gastos atribuíveis ao período e ainda não pagos ou liquidados são reconhecidas em “Credores por acréscimos de gastos”.

- Material de agregação

As linhas de itens que não sejam materialmente relevantes são agregadas a outros itens das demonstrações financeiras. A entidade não definiu qualquer critério de materialidade para efeito de apresentação das demonstrações financeiras.

- Compensação

Os ativos e os passivos, os rendimentos e os gastos foram relatados separadamente nos respetivos itens de balanço e da demonstração dos resultados, pelo que nenhum ativo foi



compensado por qualquer passivo nem nenhum gasto por qualquer rendimento, ambos vice-versa.

- Comparabilidade

As Políticas contabilísticas e os critérios de mensuração adotados a segunda-feira, 31 de Dezembro de 2014 são comparáveis com os utilizados na preparação das demonstrações financeiras em 31 de Dezembro de 2013.

3. Principais políticas contabilísticas

3.1. Bases da mensuração usadas na preparação das demonstrações financeiras

As principais bases de reconhecimento e mensuração utilizadas foram as seguintes:

- Eventos subsequentes

Os eventos após a data do balanço que proporcionem informação adicional sobre condições que existiam nessa data são refletidos nas demonstrações financeiras. Caso existam eventos materialmente relevantes após a data do balanço, são divulgados no anexo às demonstrações financeiras.

- Moeda de apresentação

As demonstrações financeiras estão apresentadas em euro, constituindo esta a funcional e de apresentação. Neste sentido, os saldos em aberto e as transações em moeda estrangeira foram transpostas para a moeda funcional utilizando as taxas de câmbio em vigor à data de fecho para os saldos em aberto e à data da transação para as operações realizadas.

Os ganhos ou perdas de natureza cambial daqui decorrentes são reconhecidos na demonstração dos resultados no item “Juros e rendimentos similares obtidos” se favoráveis ou “Juros e gastos suportados” se desfavoráveis, quando relacionados com financiamentos obtidos/concedidos ou em “Outros rendimentos e ganhos” se favoráveis e “Outros gastos ou perdas” se desfavoráveis, para todos os outros saldos e transações.

- Ativos fixos tangíveis

Os ativos fixos tangíveis encontram-se registados ao custo da aquisição, deduzido das depreciações e das perdas por imparidade acumuladas.

As depreciações são calculadas, após o início de utilização dos bens, pelo método da linha reta em conformidade com o período de vida útil estimado para cada classe de ativos.

As despesas com reparação e manutenção destes ativos são consideradas como gasto no período em que ocorrem. As beneficiações relativamente às quais se estimem que gerem benefícios económicos adicionais futuros são capitalizadas no item de ativos fixos tangíveis.

Os ativos fixos tangíveis em curso representam bens ainda em fase de construção/installação, são integrados no item “ativos fixos tangíveis” e mensurados ao custo da aquisição. Estes bens não foram depreciados enquanto tal, por não se encontrarem em estado de uso.



Tabela da vida útil dos ativos fixos tangíveis

Descrição	Vida útil estimada (anos)
Edifícios e outras construções	50 anos
Equipamento básico	6 anos
Equipamento de transporte	5 anos
Equipamento administrativo	6 anos
Equipamento informático	5 anos
Outros ativos fixos tangíveis	6 anos

- Propriedades de investimento

As propriedades de investimento compreendem essencialmente edifícios e outras construções detidos para auferir rendimento e/ou valorização do capital. Trata-se de ativos que não são utilizados na produção ou fornecimento de bens e serviços que fazem parte do objeto social da entidade, nem para fins administrativos ou para venda no decurso da sua atividade corrente.

Os gastos incorridos com propriedades de investimento em utilização, nomeadamente manutenções, reparações, foram consideradas como custo diferido em 5 anos.

- Ativos intangíveis

À semelhança dos ativos fixos tangíveis, os ativos intangíveis encontram-se registados ao custo da aquisição deduzido das amortizações e das perdas por imparidade acumuladas. Observa-se o disposto na respetiva NCRF, na medida em que só são reconhecidos se for provável que deles advenham benefícios económicos futuros, sejam controláveis e se possa medir razoavelmente o seu valor.

As amortizações de ativos intangíveis com vida úteis definidas são calculadas, após o início de utilização, pelo método da linha reta em conformidade com o respetivo período de vida útil estimado, ou de acordo com os períodos em vigência dos contratos que os estabelecem.

Nos casos de ativos intangíveis, sem vida útil definida, não são calculadas amortizações, sendo o seu valor objeto de testes de imparidade numa base anual.

- Inventários

As mercadorias matérias-primas subsidiárias e de consumo encontram-se valorizadas ao custo da aquisição, o qual é inferior ao valor de realização, pelo que não se encontra registada qualquer perda por imparidade por depreciação de inventários.

- Clientes e outros valores a receber

As contas de "Clientes" e "Outros valores a receber" estão reconhecidas pelo seu valor nominal diminuído de eventuais perdas por imparidade, registadas na conta "Perdas por imparidade acumuladas", por forma a que as mesmas reflitam o seu valor realizável líquido.

- Caixa e depósitos bancários

Este inclui caixa, depósitos à ordem e outros depósitos bancários. Os descobertos bancários são incluídos na rubrica “Financiamentos obtidos”, expresso no passivo corrente.

- Provisões

A entidade analisa com regularidade os eventos passados em situação de risco e que venham a gerar obrigações futuras. Embora com a subjetividade inerente à determinação da probabilidade e montante de recursos necessários para cumprimento destas obrigações futuras, a gerência procura sustentar as suas expectativas de perdas num ambiente de prudência.

- Fornecedores e outras contas a pagar

As contas a pagar a fornecedores e outros credores, que não vencem juros, são registadas pelo seu valor nominal, que é substancialmente equivalente ao seu justo valor.

- Financiamentos bancários

Os empréstimos são registados no passivo pelo valor nominal recebido líquido de comissões com a emissão desses empréstimos. Os encargos financeiros apurados de com base na taxa de juro efetiva são registados na demonstração dos resultados em observância do regime da periodização económica.

Os empréstimos são classificados como passivos correntes, a não ser que a Empresa tenha o direito incondicional para diferir a liquidação do passivo por mais de 12 meses após a data de relato, caso em que serão incluídos em passivos não correntes pelas quantias que se vencem para além deste prazo.

- Rédito e regime do acréscimo

O rédito compreende o justo valor da contraprestação recebida ou a receber pela prestação de serviços decorrentes da atividade normal da Empresa.

Observou-se o disposto na NCRF 20, dado que o rédito só foi reconhecido por ter sido razoavelmente mensurável, é provável que se tenham benefícios económicos futuros e todas as contingências relativas a uma venda tenham sido substancialmente resolvidas.

Os rendimentos dos serviços prestados são reconhecidos na data da prestação dos serviços ou se periódicos, no fim do período a que dizem respeito.

Os juros recebidos são reconhecidos atendendo ao regime da periodização económica, tendo em consideração o montante em dívida e a taxa efetiva durante o período até à maturidade. Os dividendos são reconhecidos na rubrica “Outros ganhos e perdas líquidos” quando existe o direito de os receber.

- Subsídios

Os subsídios do governo são reconhecidos ao seu justo valor, quando existe uma garantia suficiente de que o subsídio venha a ser recebido e de que a entidade cumpre com todos os requisitos para o receber.

Handwritten signatures and initials at the bottom of the page. There are three distinct marks: a set of initials 'HO' on the left, a signature in the middle, and a large, stylized signature on the right.

Os subsídios atribuídos a fundo perdido para o financiamento de ativos fixos tangíveis e intangíveis, estão incluídos no item “Outras variações nos capitais próprios”, são transferidos numa base sistemática para resultados à medida em que decorrer o respetivo período de depreciação ou amortização.

Os subsídios à exploração destinam-se à cobertura de gastos, incorridos e registados no período, pelo que são reconhecidos em resultados à medida que os gastos são incorridos, independentemente do momento de recebimento do subsídio.

4. Fluxos de caixa

4.1. Desagregação dos valores inscritos na rubrica de caixa e em depósitos bancários

Descrição	31-12-2014	31-12-2013
Caixa e depósitos bancários		
Caixa	1 436.13 €	2 450.31 €
Depósitos à ordem	143 909.92 €	36 612.06 €
Depósitos a prazo	1 380 000.00 €	1 550 000.00 €
Total	1 525 346.05 €	1 589 062.37 €

5. Clientes conta corrente e fornecedores conta corrente

A Entidade detinha, a 31 de Dezembro de 2014 e 2013 os seguintes saldos na conta de clientes e fornecedores.

Descrição	Saldo devedor 2014	Saldo credor 2014	Saldo devedor 2013	Saldo credor 2013
Clientes e utentes	24 376.50 €		23 692.50 €	
Clientes conta corrente				
Total	24 376.50 €	- €	23 692.50 €	- €
Fornecedores		133 246.81 €		108 375.45 €
Fornecedores gerais				
Total	- €	133 246.81 €	- €	108 375.45 €

6. Impostos e contribuições**6.1. Divulgações relacionadas com outros impostos e contribuições**

Descrição	Saldo devedor 2014	Saldo credor 2014	Saldo devedor 2013	Saldo credor 2013
Iva a recuperar	8 389.83 €		11 902.99 €	
Iva a pagar		557.31 €		4 211.52 €
Retenção de impostos sobre rendimentos		31 220.35 €		30 977.87 €
Contribuições para a Segurança Social		95 991.96 €		95 094.82 €
Fundos de Compensação		84.94 €		
Total	8 389.83 €	127 854.56 €	11 902.99 €	130 284.21 €

7. Outras contas a receber e a pagar

As rubricas “outras contas a receber e a pagar” tinham, em 31 de Dezembro de 2014 e 2013 a seguinte decomposição:

Descrição	Ano 2014	Ano 2013
Outras contas a receber		
POPH - Formação	13 929.84 €	49 736.02 €
I.E.F. Profissional	92 984.97 €	
Generali -Comp. Seguros, SA	542.67 €	574.40 €
Agostinho Tomás	264.38 €	264.38 €
Condominio Edificio R.Alexandre Herculano		92.25 €
CTT	16.28 €	16.28 €
Adiantamentos ao Pessoal	285.24 €	616.41 €
Diversos	1 325.40 €	
Total	109 348.78 €	51 299.74 €
Outras contas a pagar		
Fornecedores Investimentos	110 582.74 €	
Diversos	250.98 €	691.10 €
Sindicato Trab. Função Publica	848.08 €	879.04 €
Adiantamento de Mensalidade	552.90 €	1 267.41 €
Férias e subsídio de férias	761 899.74 €	728 248.56 €
Total	874 134.44 €	731 086.11 €

8. Diferimentos

Em 31 de Dezembro de 2014 e 2013, a rubrica “diferimentos” englobava os seguintes saldos:

Descrição	Ano 2014	Ano 2013
Gastos a reconhecer		
Central de Compras	16 167.32 €	12 255.84 €
Seguros	24 040.81 €	23 829.30 €
Outros custos diferidos - Obras Edifícios	155 172.55 €	117 479.96 €
Condomínio R. Alexandre Herculano	16 706.01 €	12 850.77 €
Total	212 086.69 €	166 415.87 €
Rendimentos a Reconhecer		
I.E.F.P - programas CEI e CEI+	85 507.15 €	
POPH - Formações	1 702.93 €	38 406.23 €
Total	87 210.08 €	38 406.23 €

9. Provisões

Em 31 de Dezembro de 2014 e 2013, a rubrica “provisões” englobava os seguintes saldos:

Descrição	2014	2013
Provisões	106 961.73 €	106 961.73 €
Total	106 961.73 €	106 961.73 €

10. Inventários

10.1. Apuramento do custo das mercadorias vendidas e matérias consumidas e outras informações sobre esta natureza de inventários, conforme quadro seguinte:

Movimentos	Matérias-primas, subsidiárias e de consumo	
	2014	2013
Saldo inicial	9 392.23 €	9 318.09 €
Compras	492 204.66 €	494 933.72 €
Donativos	163 585.65 €	154 339.28 €
Saldo final	10 175.64 €	9 392.23 €
Gastos do período	655 006.90 €	649 198.86 €

11. Ativos fixos tangíveis

Divulgação sobre ativos fixos tangíveis, conforme quadro seguinte:

Descrição	31-12-2013	Adições	Abate	Transferências	31-12-2014
Terrenos e recursos naturais	481 290.30 €				481 290.30 €
Edifícios e outras construções	2 315 602.70 €				2 315 602.70 €
Equipamento básico	1 507 859.58 €	108 060.79 €			1 615 920.37 €
Equipamento de transporte	549 809.12 €	236 136.11 €	44 614.63 €		741 330.60 €
Equipamento administrativo	826 066.28 €	8 580.42 €			834 646.70 €
AFT em curso					- €
Ativo Fixo Tangível Bruto	5 680 627.98 €	352 777.32 €	44 614.63 €	- €	5 988 790.67 €
Depreciações acumuladas					
Edifícios e outras construções	551 447.66 €	12 410.83 €			563 858.49 €
Equipamento básico	1 498 828.01 €	32 618.64 €			1 531 446.65 €
Equipamento de transporte	482 778.15 €	80 089.43 €	44 614.63 €		518 252.95 €
Equipamento administrativo	763 959.22 €	13 670.50 €			777 629.72 €
Outros AFT					- €
Depreciações acumuladas	3 297 013.04 €	138 789.40 €	44 614.63 €	- €	3 391 187.81 €
Ativo Tangível Líquido	2 383 614.94	213 987.92	0.00	0.00	2 597 602.86

12. Propriedades de investimento

Os valores registados em propriedade de investimentos, são provenientes de "doação" por parte da Oficina S. José, cujo os mesmos se encontram arrendados.

Descrição	2014	2013
Edifícios	1 165 685.00 €	1 165 685.00 €
Garagens	119 280.00 €	119 280.00 €
Investimentos em Curso	36 900.00 €	36 900.00 €
Total	1 321 865.00 €	1 321 865.00 €

13. Fundos patrimoniais

Nos "fundos Patrimoniais" ocorreram as seguintes variações:

Descrição	Saldo inicial	Aumentos	Diminuições	Saldo Final
Fundos	7 809.24 €			7 809.24 €
Resultados transitados	1 345 371.80 €	103 122.74 €		1 448 494.54 €
Total	1 353 181.04 €	103 122.74 €	- €	1 456 303.78 €
O. Variações nos fundos patrimoniais				
Doação da Oficina S. José	2 985 828.13 €			2 985 828.13 €
Total dos Fundo Patrimoniais	4 339 009.17 €	103 122.74 €	- €	4 442 131.91 €

14. Rédito

Para os períodos de 2014 e 2013 foram reconhecidos os seguintes réditos

Rubricas	31-12-2014	31-12-2013
Prestação de serviços	2 020 227.20 €	2 062 425.54 €
Quotas de utilizadores	2 020 227.20 €	2 062 425.54 €
Outros rendimentos e ganhos	370 882.94 €	382 923.06 €
Formação 2.3	36 703.30 €	49 282.72 €
Rendas	66 087.52 €	68 637.26 €
Proveitos suplementares	21 913.69 €	24 466.49 €
Donativos	240 428.43 €	229 241.91 €
Outros -Alienação viaturas	5 750.00 €	11 294.68 €
Juros Dividendos e outros Rendimentos	35 831.33 €	36 298.99 €
Depósitos bancários	35 831.33 €	36 298.99 €
Total	2 426 941.47 €	2 481 647.59 €

15. Subsídios do Governo e apoios do Governo

15.1. Política contabilística adotada para os subsídios do Governo, incluindo os métodos de apresentação adotados nas demonstrações financeiras

15.2. Natureza e extensão dos subsídios do Governo reconhecidos nas demonstrações financeiras e indicação de outras formas de apoio do Governo de que diretamente se beneficiou:

Descrição	2014				2013		
	Natureza	Capitais próprios	Passivo	Demonstração de Resultados	Capitais próprios	Passivo	Demonstração de Resultados
IPSS, IP (dotações)	não reembolsável			5 066 175.93			5 095 781.35
Total	0.00	0.00	0.00	5 066 175.93	0.00	0.00	5 095 781.35
Outros -I.E.F. Profissional	não reembolsável			29 210.21			
Total	0.00	0.00	0.00	29 210.21	0.00	0.00	0.00

16. Fornecimentos e serviços externos**16.1. Discriminação de fornecimento e serviços externos**

Para os períodos de 2014 e 2013 os fornecimentos e serviços externos foram os seguintes:

Descrição	Ano 2014	Ano 2013
Trabalhos especializados	70 899.81 €	56 668.02 €
Publicidade e propaganda	9 953.33 €	44 061.83 €
Vigilância e segurança	17 539.34 €	6 900.60 €
Honorários	51 267.29 €	29 334.37 €
Conservação e reparação	182 297.35 €	488 604.76 €
Ferramentas e utensílios de desgaste rápido	10 559.69 €	20 522.93 €
Material de escritório	19 316.56 €	15 096.01 €
Artigos p/ oferta	29.95 €	1 384.18 €
Eletricidade	142 114.78 €	147 512.01 €
Combustíveis	180 368.45 €	180 353.57 €
Água	30 707.14 €	31 146.49 €
Deslocações e estadas	11 853.34 €	9 194.22 €
Rendas e alugueres	19 660.83 €	20 667.83 €
Comunicação	58 490.01 €	42 137.48 €
Seguros	37 322.26 €	32 228.85 €
Contencioso Notariado	- €	75.00 €
Despesas de representação	2 522.95 €	2 954.13 €
Limpeza, higiene e conforto	92 865.68 €	86 548.30 €
Atividades com utentes	114 921.79 €	96 636.64 €
Vestuário e calçado	6 588.66 €	6 414.02 €
Encargos C/ saúde de utentes	16 885.11 €	13 742.01 €
Material didático	4 328.85 €	6 180.72 €
Outros serviços	128 653.41 €	70 400.27 €
Total	1 209 146.58 €	1 408 764.24 €

17. Outros gastos e perdas

Para os períodos de 2014 e 2013 os outros gastos e perdas foram os seguintes:

Descrição	Ano 2014	Ano 2013
Formação	36 703.30 €	49 282.72 €
Impostos e taxas	1 588.55 €	805.76 €
Correções relativas a exercícios anteriores		
Donativos	25 196.34 €	30 429.35 €
Quotas	835.00 €	630.00 €
Indeminização Contrato Arrendamento	8 500.00 €	
Gastos e Perdas Inv. Financeiros		39 771.60 €
Total	72 823.19 €	120 919.43 €
Juros de financiamento		34.89 €
Total	- €	34.89 €

18. Gastos com Pessoal

O número médio de colaboradores ao serviço da entidade durante o exercício de 2014 foi de 393.

18.1. Benefícios dos empregados e encargos da entidade

Descrição	ANO 2014	ANO 2013
Gasto com o pessoal	5 408 834.83 €	5 196 754.36 €
Remunerações dos órgãos sociais		
Remunerações do pessoal	4 183 263.71 €	4 068 636.92 €
Remunerações Adicionais	220 498.96 €	224 994.49 €
Indemnizações P/ cessação Contrato	7 600.45 €	3 922.02 €
Encargos sobre remunerações	885 245.95 €	843 783.72 €
Seguro de acidentes no trabalho e doenças profissionais	36 509.88 €	30 747.00 €
Outros gastos com o pessoal	75 715.88 €	24 670.21 €
- Formação	11 333.63 €	3 376.63 €
- Apoio médico	11 591.71 €	10 037.50 €
- Prémios de antiguidade	5 306.00 €	
- Vestuário	4 574.74 €	8 102.01 €
Outros gastos -Programas I.E.F.P	42 909.80 €	3 154.07 €

19. Divulgações exigidas por diplomas legais

19.1. Outras divulgações exigidas por diplomas legais

- Impostos de mora

A entidade apresenta a sua situação regularizada perante as Finanças, tendo liquidado as suas obrigações fiscais nos prazos legalmente estipulados.

- Dívidas à Segurança Social em mora

A entidade apresenta a sua situação regularizada perante a Segurança Social, tendo liquidado as suas obrigações legais nos prazos legalmente estipulados.

20. Acontecimentos após data de balanço

Não são conhecidos à data quaisquer eventos subsequentes, com impacto significativo nas Demonstrações Financeiras de 31 de Dezembro de 2014.

Após o encerramento do período, e até à elaboração do presente anexo, não se registaram outros factos suscetíveis de modificar a situação relevada nas contas.

